



# **Livre 2**

## **Règles concernant les événements de Tir à l'arc Canada**

**2021**

# Livre 2

## Compétitions

<b>Chapitre 3 - Championnats</b> .....	4
Art. 3.1: Championnats du Monde .....	4
Art. 3.2: Championnats Continentaux .....	4
Art. 3.3: Dates .....	4
Art. 3.4: Attribution des Championnats .....	4
Art. 3.5: Structures de gestion .....	5
Art. 3.6: Invitations .....	6
Art. 3.7: Inscriptions.....	6
Art. 3.8: Accréditation .....	7
Art. 3.9: Documents des Championnats .....	7
Art. 3.10: Directeur de Tir .....	7
Art. 3.11: Commission des arbitres du tournoi .....	7
Art. 3.12: Rôles et responsabilités des arbitres.....	7
Art. 3.13: Jury d'appel.....	8
Art. 3.14: Marqueurs.....	8
Art. 3.15: Tirage au sort des positions de tir.....	8
Art. 3.16: Repositionnement aux cibles .....	9
Art. 3.17: Inspection du matériel .....	9
Art. 3.18: Tournois des Championnats .....	9
Art. 3.19: Programme et Protocole .....	10
Art. 3.20: Terrain de tir.....	10
<b>Chapitre 4 - Compétitions</b> .....	11
Art. 4.1: Disciplines .....	11
Art. 4.2: Classes.....	11
Art. 4.3: Divisions .....	11
Art. 4.4: Catégories .....	12
Art. 4.5: Epreuves .....	12
Art. 4.6: Epreuves et tournois .....	18
Art. 4.7: Epreuves de la Fédération Mondiale de Tir à l'Arc.....	18
Art. 4.8: Reconnaissance officielle des tournois.....	19
<b>Chapitre 5 - Titres et records</b> .....	20
Art. 5.1: Titres pour les Championnats du Monde .....	20
Art. 5.2: Records du Monde - définition.....	21
Art. 5.3: Records du Monde.....	21
Art. 5.4: Tournois pour les records du Monde .....	21
Art. 5.5: Confirmation des records du Monde.....	22
Art. 5.6: Records Olympiques.....	22
Art. 5.7: Confirmation des records Olympiques .....	22
<b>Chapitre 6 - Médailles, trophées et distinctions</b> .....	23
Art. 6.1: Médailles .....	23
Art. 6.2: Prix et trophées.....	23
Art. 6.3: Distinctions .....	23
Art. 6.4: Epreuve pour l'obtention d'une distinction .....	25
Art. 6.5: Demande pour une distinction.....	25
<b>Chapitre 7 - Aménagement du terrain - épreuves de tir sur cibles</b> .....	26
Art. 7.1: Disposition du terrain de tir.....	26
Art. 7.2: Equipement des sites et zones de marque .....	27
<b>Chapitre 8 - Aménagement du terrain - tir en campagne</b> .....	39
Art. 8.1: Disposition des parcours .....	39
Art. 8.2: Equipement des sites et zones de marque .....	40
<b>Chapitre 9 - Aménagement des terrains - tir 3D.....</b>	42
Art. 9.1: Disposition des parcours .....	42
Art. 9.2: Equipement des sites et zones de marque .....	43
<b>Chapitre 10 - Contrôle des tirs et sécurité dans le tir sur cibles.....</b>	44
Art. 10.1 .....	44
Art. 10.2 .....	44
<b>Appendice 1 - Tournois pour le classement mondial.....</b>	45
Art. 1: Critères standards minimum .....	45
Art. 2: Proposition d'épreuves pour le classement mondial .....	45
Art. 3: Statut pour le classement mondial .....	45

<b>Appendice 2 - Conditions particulières pour les Jeux Olympiques .....</b>	<b>47</b>
Art. 1: Règlements concernant la tenue.....	47
Art. 2: Terrain de tir.....	47
<b>Appendice 3 - Tableaux des duels .....</b>	<b>48</b>
Art. 1: Tableau des duels 1A (104 athlètes, les exempts sont acceptés).....	48
Art. 2: Tableau des duels 1B (104 athlètes, les exempts sont acceptés).....	49
Art. 3: Tableau des duels 2 (64 athlètes, les exempts sont acceptés).....	50
Art. 4: Tableau des duels 3 (32 athlètes, les exempts sont acceptés).....	52
Art. 5: Tableau des duels 4 (16 athlètes / équipes, les exempts sont acceptés).....	54
Art. 6.....	56
Art. 7: Tableau des duels pour les Jeux Olympiques (64 athlètes, les exempts sont acceptés).....	56
Art. 8: Tableau des duels 5 (24 équipes, les exempts sont acceptés).....	58

# **Livre 2**

# **Compétitions**

# INTRODUCTION

Ces livres contiennent les règles, les procédures et les modalités administratives relatives à la pratique du tir à l'arc au Canada, tel qu'elle est exercée par la Fédération des archers du Canada Inc. connue sous le nom de Tir à l'arc Canada, ainsi que par ses organismes sportifs provinciaux affiliés et leurs membres. Il contient également la plupart des lois et règlements régissant le tir à l'arc dans les organismes membres de la World Archery Federation dans la mesure où ils s'appliquent aux archers canadiens.

Les archers, les clubs et les autres organismes sont libres de pratiquer le tir à l'arc selon les formes et les règles qu'ils souhaitent. Toutefois, ils sont encouragés à pratiquer le tir à l'arc selon ces règles dans le but de promouvoir la cohérence de la compréhension et des pratiques des archers au Canada ainsi que par d'autres organisations sportives dans le monde.

Cette édition contient toutes les lois et tous les règlements actuels de la World Archery ainsi que les règles de Tir à l'arc Canada approuvées et en vigueur à la date indiquée ci-dessous. Il se peut que des interprétations affectent cette édition. Veuillez consulter les sites Web de la World Archery ([worldarchery.sport](http://worldarchery.sport)) et de Tir à l'arc Canada ([archerycanada.ca](http://archerycanada.ca)) pour obtenir une liste de toutes les interprétations qui pourraient être en vigueur. Pour toute question concernant une règle contenue dans ce livre, découlant d'erreurs d'édition ou de différences entre les versions française et anglaise, il faudra privilégier la version originale dans laquelle le conseil d'administration de Tir à l'arc Canada a approuvé la règle. En cas de divergence entre les règles de la World Archery dans ce livre et le livre officiel de la World Archery, le livre officiel des règles de la World Archery prévaudra.

**Cette version remplace toutes les versions précédentes.**

## ORGANISATION :

Le livre des règlements de Tir à l'arc Canada a été divisé en 6 livres.  
Livre 1 — Constitution et procédures (World Archery et Tir à l'arc Canada)  
Livre 2 — Événements (World Archery et Tir à l'arc Canada)  
Livre 3 — Tir à l'arc sur cible (World Archery et Tir à l'arc Canada)  
Livre 4 — Règles du tir en campagne et en 3D (World Archery et Tir à l'arc Canada)  
Livre 5 — Diverses épreuves de tir à l'arc et ski-arc (World Archery)  
Livre 6 — Règles antidopage (World Archery)

## STRUCTURE :

Ces règles contiennent, en caractères noirs et en police Times New Roman, les termes de la Constitution et des Règles de la World Archery, à l'exception de certaines sections qui ne s'appliquent habituellement pas aux archers canadiens. Dans la plupart des cas, ces exclusions sont indiquées dans le texte. Le texte complet et actuel de la Constitution et des règles de la World Archery peut être consulté sur le site Web de la World Archery à l'adresse [worldarchery.sport/rules](http://worldarchery.sport/rules), dans la rubrique « Home-Rules » du menu.

L'article (règles) en caractères bleus, police Arial, indique les exceptions ou les ajouts aux règles de la World Archery telles qu'elles s'appliquent au tir à l'arc au Canada reconnu par Tir à l'arc Canada.

Les numéros d'article précédés de WA indiquent les règles de la World Archery. Ceux précédés de TAC indiquent les règles de Tir à l'arc Canada. Les numéros d'article en caractères noirs précédés d'aucun texte sont par défaut les règles de la World Archery.

Les sections TAC portant les mêmes numéros que les sections WA font référence aux sections WA et représentent les exceptions ou les informations supplémentaires apportées à l'article WA.

Le genre masculin ou féminin utilisé en relation avec toute personne physique doit être compris comme incluant l'autre genre, sauf disposition contraire spécifique ou différenciation évidente (par exemple, la catégorie « Femmes » se réfère uniquement aux archers féminins).

Les termes « ne peut pas », « doit » et « sera » doivent être interprétés comme une disposition obligatoire.

Le genre masculin ou féminin utilisé en relation avec toute personne physique doit être compris comme incluant l'autre genre, sauf disposition contraire ou différenciation évidente (par exemple, la catégorie « Femmes » ne concerne que les archers féminins). Remarque : Le langage relatif au genre et l'utilisation des pronoms, ainsi que les mots « hommes » ou « femmes » dans le livre des règlements de Tir à l'arc Canada, visent à identifier et à traiter des catégories de compétition spécifiques, comme le prévoient les règles de la World Archery. Les archers du Canada ont le droit de choisir la catégorie à laquelle ils s'identifient le plus pour les compétitions nationales.

## AUTRES RÈGLES RECONNUES

Les règles de tir à l'arc Canada et la plupart des exigences administratives sont basées largement sur les règles de la World Archery.

Tir à l'arc Canada est l'organisation canadienne officiellement affiliée à l'International Field Archery Association. Les règles de l'IFAA peuvent être consultées en ligne à l'adresse [www.ifaa-archery.org](http://www.ifaa-archery.org).

Les règles de Tir à l'arc Canada pour le sport du tir à l'arc en 3D sont particulières au Canada. Toutefois, elles sont basées sur les règles du tir à l'arc en 3D pratiquées par la World Archery et la International Bowhunters Organization (IBO).

Ce livre de règlements ne contient pas les règles de l'International Field Archery Association (IFAA), de la National Field Archery Association (NFAA — USA), de l'Archery Shooter's Association (ASA) ou International Bowhunters Organization (IBO). Les lecteurs doivent se référer aux règles publiées par ces organisations pour les événements qu'elles organisent.

## DÉFINITIONS

(Définitions de Tir à l'arc Canada en bleu. Définitions de la World Archery en noir.)

« **TAC** » Tir à l'arc Canada — Fédération canadienne des archers qui utilisent la marque Tir à l'arc Canada.

« **Athlète** » désigne tout athlète qui participe ou est sélectionné pour participer à un événement ou à une compétition.

« **Personnel d'encadrement des athlètes** », désigne tout entraîneur, soigneur, directeur, représentant de l'athlète, agent, membre du personnel de l'équipe, arbitre, personnel médical ou paramédical, membre de la famille ou toute autre personne employée par un athlète ou une association membre de l'athlète participant à une compétition.

« **Couleurs de camouflage** » — désigne des marques déposées ou d'autres designs numériques, qu'ils soient aléatoires ou non et indépendamment des couleurs utilisées, qui consistent en des motifs de camouflage imitant des matériaux naturels tels que l'écorce, les brindilles ou les feuilles qui sont utilisés dans le but de se fondre dans l'environnement naturel, offrant ainsi une visibilité réduite au gibier, au personnel militaire ou autres. Les couleurs de camouflage non traditionnelles telles que les roses, les bleus, les jaunes vifs, etc. dans des motifs de camouflage composés de designs ayant pour but de se fondre dans l'environnement naturel et d'offrir une visibilité réduite sont considérées comme du camouflage.

« **Compétition** » désigne un événement ou une série d'événements se déroulant sur un ou plusieurs jours sous la direction d'un seul organisme (par exemple, les championnats du monde).

« **Règle de compétition** » désigne une loi qui régit l'un des éléments suivants

- l'équipement utilisé en compétition ;
- les procédures utilisées lors d'une épreuve de compétition ;
- les activités de l'athlète ou des athlètes pendant la compétition ;
- toute autre action qui se déroule sur le terrain de jeu durant une compétition.

« **DT** » Directeur de tir.

« **Évènement** » désigne une épreuve, une course, une ronde ou une compétition (ou un tournoi).

« **Mécanique** », désigne toute méthode qui comprend plusieurs parties en interaction, qu'il s'agisse de pièces individuelles ou de pièces assemblées par des ressorts capables d'agir en coopération pour produire un effet de relâchement de la corde de l'arc grâce à un mouvement de séparation d'au moins une de ces pièces par rapport à une autre.

« **ONS** » Organismes nationaux de sport.

« **CO** » Comité organisateur.

« **En plein air** » signifie que pendant la compétition, l'athlète est soumis à deux des trois facteurs suivants : (i) la pluie, (ii) le vent et (iii) le soleil. Pour éviter tout doute, (i) tirer par une fenêtre ne serait pas considéré comme une ronde en plein air puisqu'il n'y aurait ni pluie, ni soleil, ni vent (0 élément présent), (ii) le tir sous un toit ne serait pas une ronde en plein air puisque seul le vent s'applique, (ni pluie, ni soleil) (1 élément présent), (iii) le tir dans un stade avec un toit fermé ne serait pas considéré comme une ronde en plein air puisqu'il n'y a ni vent, ni pluie, ni soleil (0 élément présent), (iv) le tir dans un stade entouré de murs avec le toit ouvert serait considéré comme une ronde en plein air (pas de vent, mais avec pluie et soleil) (2 éléments) sauf si les athlètes tirent sous un surplomb (0 élément présent), (v) le tir des athlètes protégés du vent (voiles, murs) est une ronde en plein air (pas de vent, mais avec pluie et soleil) (2 éléments présents), et (vi) le tir dans un stade serait considéré comme une ronde en plein air si l'athlète peut être soumis à la fois à la pluie et au soleil (et éventuellement à la pluie) (2 éléments présents). Ce qui précède ne signifie pas que les murs ou les voiles utilisés pour bloquer le vent sont autorisés sur le terrain de jeu.

« **Participant** » désigne tout athlète, le personnel d'encadrement des athlètes, juge, arbitre, délégué, commissaire, membre du jury d'appel, un arbitre de la compétition, un membre de l'équipe ou de la délégation d'une association membre et toute autre personne accréditée.

« **OSP/OST** » Organismes provinciaux et territoriaux de sport membre de Tir à l'arc Canada.

« **Ronde de qualification** » se réfère à l'origine aux rondes qui servent à qualifier les athlètes pour les rondes suivantes, et à les catégoriser avant les tournois éliminatoires et les finales. Il s'agit généralement d'une ronde 720, les rondes de tir en campagne ou de tir en 3D. Dans certains cas, comme par exemple au Canada, quand on tire uniquement de telles rondes dans un tournoi pour déterminer les prix, et qu'aucun tournoi d'élimination ou finale n'est tiré par la suite, le terme « ronde de qualification » signifie la ou les ronde(s) du tournoi qui servent à déterminer les prix.

« **OSCT** » Officier de sécurité du champ de tir, voir livre 1, annexe 4, TAC 1.0.

« **Inscrit** » désigne un individu qui est un inscrit (membre) d'un OSP/OST membre de Tir à l'arc Canada ou autrement reconnu comme un inscrit (membre) de Tir à l'arc Canada.

« **Ronde 720** » Les rondes 720 sont un ensemble de rondes sur cible en plein air de 72 flèches qui incluent les rondes décrites dans le Livre 2, TAC 4.5.1.5 à TAC 4.5.1.7.

– Pour le tir à l'arc recourbé (et le tir à l'arc nu au Canada) — les rondes à 70 m et de 60 m de la WA ainsi que les distances pour les benjamins et les minimes tirant sur une cible de 122 cm.

– Pour le tir à l'arc à poulies (et autres divisions d'arc à poulies au Canada) — les rondes à 50 m de WA pour l'arc à poulies (et autres divisions d'arc à poulies et chasseur au Canada) et également les distances pour les benjamins et les minimes tirant sur une cible de 80 cm.

« **Ronde 900 T2S** » **Ronde de développement 900 en plein air décrite dans le livre 2, TAC 4.5.1.17.**

« **DT** » **Délégué technique.**

« **Traditionnel** » Se réfère aux arcs utilisés en tir à l'arc qui sont munis de branches et de corps d'arc, et qui sont typiquement représentés par les arcs recourbés et les arcs longs.

« **Violation** » signifie une violation de ces règles.

« **WA** » World Archery.

« **Jeunes** » Se réfère aux catégories d'âge junior et plus jeune (c.-à-d. junior, cadet, benjamin, minime, poussin).

# Chapitre 3 - Championnats

## TAC 3.0 Championnats de Tir à l'arc Canada

### TAC 3.0.1

#### Championnats canadiens

Tir à l'arc Canada organise les championnats canadiens annuels suivants :

- Championnats sur cible en plein air ;
- Championnats en campagne ;
- Championnats régionaux sur cible en salle ;
- Championnats 3D en plein air ;
- Championnats 3D en salle.

En plus des championnats canadiens, Tir à l'arc Canada facilite et/ou organise d'autres événements tels que :  
Essais par équipe ;

- Tournoi postal en salle qui est un tournoi annuel en salle organisé dans des clubs à travers le Canada ;
- Tournoi postal en plein air qui est un tournoi en plein air annuel organisé dans des clubs à travers le Canada ;
- et facilite.
- World Archery Americas, Championnat multisites en salle des Amériques (MICA).

### TAC 3.0.2.

#### Championnats provinciaux et autres

Les associations provinciales et territoriales affiliées, ainsi que d'autres organisations, peuvent veiller à l'organisation de compétitions de style Championnat, comme notamment :

- des championnats provinciaux de tir sur cible en salle,
- des championnats provinciaux de tir sur cible en plein air,
- des championnats provinciaux de tir 3D,
- des Jeux provinciaux
- les Jeux panaméricains
- le Championnat de tir à l'arc des écoles secondaires,
- les Jeux du Canada,
- les Jeux de l'Ouest du Canada

Ces organisations peuvent organiser et gérer leurs compétitions en fonction de leurs besoins. Ces compétitions peuvent se baser sur les règles de Tir à l'arc Canada en ce qui concerne les spécifications techniques et les procédures.

### TAC 3.0.3.

#### Dates

#### TAC 3.0.3.1

Les championnats canadiens ont lieu chaque année :

- Championnats sur cible en plein air à la fin de juillet ou en août ;
- Championnats en campagne à la fin de juillet ou en août ;
- Championnats régionaux sur cible en salle à la première fin de semaine complète de mars ;
- Championnats 3D en plein air à la fin juillet ou en août ;
- Championnats 3D en salle à la fin de l'hiver ou au début du printemps.

Remarque : les dates des championnats peuvent être modifiées à la discrétion de Tir à l'arc Canada ou dans le cas de circonstances imprévues.

### TAC 3.0.4.

#### Attribution des championnats canadiens



#### **TAC 3.0.4.0**

L'organisation des championnats est attribuée à une ou à plusieurs organisations hôtes au sein d'une province ou d'un territoire du Canada, selon un calendrier en rotation publié par Tir à l'arc Canada ([voir Appendice TAC 3.1 – Calendrier de la rotation des championnats canadiens](#)).

#### **TAC 3.0.4.1**

Tout club affilié ou ville hôte potentielle peut soumettre une candidature à son organisme de sport provincial/territorial respectif. Le conseil d'administration de Tir à l'arc Canada ne prendra en considération que les soumissions appuyées par l'OSP/OST.

#### **TAC 3.0.4.0.2**

Tous les championnats canadiens en plein air de tir à l'arc (tir sur cible, tir en campagne, 3D) doivent avoir lieu dans la même province ou région, et si possible dans la même zone, afin de permettre aux archers de participer à toutes ces compétitions.

#### **TAC 3.0.4.1**

N'importe quel club affilié souhaitant organiser un Championnat peut soumettre sa candidature à son association provinciale ou territoriale respective de tir à l'arc. Le conseil d'administration de Tir à l'arc Canada ne tiendra compte que des candidatures appuyées par l'APT.

#### **TAC 3.0.4.2**

Les candidatures doivent être soumises par écrit, par l'entremise de l'APT, et comprendre les informations suivantes, tel que stipulé dans le Manuel d'organisation de TAC ([AC Hosting Manual](#))

- le site proposé;
- les dates proposées;
- l'hébergement proposé;
- le programme proposé;
- les noms des dirigeants du ou des club(s) hôte(s) faisant partie du comité organisateur proposé;
- toute autre information requise pour pouvoir conclure une entente d'organisation.

#### **TAC 3.0.4.3**

La sélection du comité organisateur hôte est confirmée par le conseil d'administration, qui choisit le comité organisateur hôte parmi les candidatures soumises par leurs APT respectives.

## **3.1 Championnats du Monde**

### **3.1.1**

La Fédération Mondiale de Tir à l'Arc met en place l'organisation des Championnats du Monde suivants:

- les Championnats du Monde de tir sur cibles: divisions arc classique et arc à poulies,
- les Championnats du Monde de tir en campagne (facultatif pour les juniors et les épreuves par équipes): divisions arc nu, arc classique et arc à poulies,
- les Championnats du Monde de la Jeunesse (juniors et cadets): divisions arc classique et arc à poulies, les Championnats du Monde de Para-archerie: divisions arc classique et arc à poulies,
- les Championnats du Monde de tir 3D (facultatif pour les épreuves par équipes): divisions arc nu, arc instinctif, arc droit et arc à poulies,
- les Tournois des vétérans de tir sur cibles, en salle, en campagne: divisions arc nu (pour le tir en campagne seulement), arc classique et arc à poulies (si possible en même temps que d'autres compétitions pour les vétérans).

Et pour les divisions définies dans les chapitres qui leur sont consacrés:

- les Championnats du Monde de tir à longue portée,
- les Championnats du Monde de ski-arc,
- les Championnats du Monde de run-arc.

En dépit de ce qui précède, la Commission Exécutive peut décider de ne pas attribuer un Championnat du Monde si elle estime que son organisation est malvenue.

#### **3.1.1.1**

Seule la Fédération Mondiale peut approuver des Championnats du Monde virtuels, en ligne ou de e-gaming.

## **3.2 Championnats Continentaux**

### **3.2.1**

Les Associations Continentales peuvent mettre en place l'organisation de Championnats Continentaux.

## **3.3 Dates**

### **3.3.1**

Les Championnats du Monde de tir à l'arc sont organisés tous les deux (2) ans comme suit :

- les Championnats du Monde de tir sur cibles, les années impaires,
- les Championnats du Monde de tir en campagne, les années paires, les Championnats du Monde de la Jeunesse, les années impaires,
- les Championnats du Monde de tir à longue portée, les années paires, les Championnats du Monde de ski-arc, tous les ans,
- les Championnats du Monde de run-arc, les années paires, les Championnats du Monde de tir 3D, les années impaires,
- les Championnats du Monde de Para-archerie, les années impaires, les Tournois des vétérans les années paires.

## **3.4 Attribution des Championnats**

### **3.4.1**

Toute organisation disposée à recevoir des Championnats du Monde conformément aux exigences de la Fédération Mondiale de Tir à l'Arc peut présenter sa candidature au Secrétaire Général par l'intermédiaire de l'Association Membre du pays dans lequel les championnats auront lieu.

### **3.4.2**

Cette candidature doit être présentée par écrit et inclure :

#### **3.4.2.1**

Les dates.

#### **3.4.2.2**

Le lieu.

#### **3.4.2.3**

L'assurance que, dans la mesure de ce qui est prévisible, aucune difficulté ne sera faite pour la participation d'athlètes ou d'officiels faisant partie d'une Association Membre éligible pour des raisons de nationalité, race, religion ou politique ainsi que l'assurance que les athlètes pourront passer librement la douane avec leur équipement et/ou trophées.

#### **3.4.2.4**

Un contrat de candidature signé par toutes les parties et approuvé par la Commission Exécutive.

#### **3.4.2.5**

La garantie que tous les aménagements seront fournis et conformes à toutes les spécifications du Manuel des Organismes approprié en vigueur au moment de la signature du contrat.

#### **3.4.2.6**

Une déclaration écrite acceptant les Constitutions et Règlements de la Fédération Mondiale de Tir à l'Arc - y compris de son Code d'Ethique et de Conduite.

#### **3.4.2.7**

Toute autre information requise par la Fédération Mondiale de Tir à l'Arc.

### **3.4.3**

La Commission Exécutive choisira le pays organisateur parmi les candidats éligibles et après une minutieuse enquête.

### **3.4.4**

Si une Association Membre à qui a été confié l'organisation d'un championnat est incapable de l'organiser ou de tenir l'engagement qui a été pris selon [Article 3.4.2.](#) , le Secrétaire Général et l'ensemble des Associations Membres doivent en être immédiatement informés.

#### **3.4.4.1**

L'Association Membre organisatrice sera responsable de toutes les dépenses effectives et raisonnables directement liées à son manquement à accueillir le championnat ou à respecter les engagements de [Article 3.4.2.](#)

#### **3.4.5**

La réattribution éventuelle de ce championnat sera décidée par la Commission Exécutive.

#### **3.4.5.1**

Si une Association Membre désire changer le lieu du championnat, elle ne pourra le faire que dans des circonstances exceptionnelles et avec l'accord préalable du Comité de Coordination. Si celui-ci refuse de donner son accord, l'Association Membre continuera l'organisation à l'emplacement initialement prévu ou alors la Fédération Mondiale de Tir à l'Arc lui retirera l'organisation du championnat. Dans ce cas, l'Association Membre sera responsable de toutes les dépenses engendrées par le changement de pays ou l'annulation de la compétition.

#### **3.4.6**

Le Congrès peut établir une limite maximale pour les frais d'inscription aux Championnats du Monde.

### **3.5 Structures de gestion**

#### **3.5.1**

Le Championnat est géré par les comités suivants :

- le comité de coordination,
- le comité d'organisation.

#### **3.5.2**

Le comité de coordination se compose des personnes suivantes :

- le Président de la Fédération Mondiale de Tir à l'Arc ou la personne qu'il a nommée pour le représenter en sera le président, sa fonction consiste surtout à protéger l'intérêt général de la Fédération Mondiale de Tir à l'Arc.
- Le Délégué Technique en charge d'assurer les aspects techniques du championnat.
- Le Président de l'Association Membre hôte ou son représentant.
- Le président du comité d'organisation.
- Le Secrétaire Général ou son représentant. Sa fonction est de protéger les intérêts de la Fédération Mondiale de Tir à l'Arc relatifs au marketing, aux relations avec la télévision et les médias et de collecter les informations nécessaires pour les futurs championnats.

#### **3.5.3**

Le Championnat du Monde est géré par le comité de coordination responsable :

- de la supervision et du bon déroulement de la compétition,
- de l'application des lois et des textes d'application,
- de trancher toute dispute, réclamation ou protestation qui ne concerne ni le jury d'appel ni aucun autre comité, de prendre des décisions d'urgence pour assurer le bon déroulement du championnat et de protéger la réputation de la Fédération Mondiale de Tir à l'Arc,
- de décider de toute question qui n'est pas traitée dans les Constitution et Règlements, de superviser l'organisation des cérémonies.

#### **3.5.4**

La Fédération Mondiale de Tir à l'Arc nommera un Délégué Technique pour superviser les aspects techniques du championnat. Il sera responsable :

#### **3.5.4.1**

- de maintenir une étroite collaboration avec le président du comité de coordination et avec le représentant du comité d'organisation.
- de servir d'intermédiaire entre le président de la Commission des arbitres du tournoi, le Directeur de Tir et le comité de coordination ou le comité d'organisation,
- de conseiller les organisateurs sur les règlements et leur mise en application,
- d'inspecter les installations sportives et l'équipement du site à utiliser pendant la compétition,
- de vérifier que toutes les préparations sont conformes aux règlements et au Manuel des organisateurs, de rapporter à la Commission Exécutive la progression de la préparation du championnat,

- de superviser et d'être présent lors du tirage au sort, d'organiser et de présider la réunion des Capitaines d'équipes, de s'assurer que les règlements sont respectés, de conseiller le comité de coordination sur les changements nécessaires pour protéger les meilleurs intérêts de la Fédération Mondiale de Tir à l'Arc et la qualité du championnat.

### **3.5.5**

Le comité d'organisation est responsable de l'organisation du championnat et doit mettre en place les décisions du comité de coordination.

#### **3.5.5.1**

Les organisateurs doivent communiquer à la Fédération Mondiale de Tir à l'Arc soixante (60) jours avant le début du championnat le nombre de cartes d'accréditation pour la presse qu'ils ont l'intention d'utiliser.

#### **3.5.6**

Le comité d'organisation doit présenter à chaque Congrès, entre la date de l'attribution et celle du Championnat, un rapport sur l'avancement des préparatifs.

#### **3.5.7**

Le comité d'organisation à l'entière responsabilité des dispositions financières à prendre pour le championnat dont il est responsable :

- il doit décider du montant des frais d'inscription - dans les limites établies par le Congrès et prendre en charge les coûts du contrôle antidopage.

#### **3.5.8**

En accord avec le comité d'organisation, la Fédération Mondiale de Tir à l'Arc doit prévoir les repas, le logement et le transport local nécessaire aux arbitres. Ces frais seront à la charge des organisateurs.

#### **3.5.9**

Le Secrétaire Général doit avertir toutes les Associations Membres ayant inscrit des participants si une épreuve du championnat n'a pas lieu dans une catégorie donnée et ce, au plus tard quarante (40) jours avant le premier jour de tir.

#### **3.5.10**

La Fédération Mondiale de Tir à l'Arc nommera un vérificateur des résultats pour aider le comité d'organisation et le Délégué Technique à s'assurer de la validité de la désignation des cibles, de l'établissement des scores, de la vérification des résultats et de la publication des listes de résultats.

## **TAC 3.5. Structures de gestion des championnats canadiens**

### **TAC 3.5.1**

Les championnats canadiens son gérés par :

- un comité organisateur hôte, en collaboration avec un délégué technique désigné.

### **TAC 3.5.2 non utilisé**

### **TAC 3.5.3 non utilisé**

### **TAC 3.5.4**

Tir à l'arc Canada désignera un délégué technique chargé de superviser les aspects techniques de chaque championnat de Tir à l'arc Canada, et d'aider le comité organisateur du tournoi en ce qui concerne tous les aspects techniques du déroulement de la compétition.

#### **TAC 3.5.4.1**

En plus de [l'article 3.5.4.1](#), le délégué technique de Tir à l'arc Canada doit :

- Être en contact permanent avec le CO, de l'attribution de l'événement jusqu'à la fin de l'événement (téléconférences ou réunions mensuelles) ;
- Effectuer une visite du site avant l'événement, au plus tard 6 semaines avant le début de l'événement ;
- S'assurer que tous les formulaires d'inscription et logos sont corrects ;
- S'assurer que le comité organisateur est conscient de toutes ses responsabilités ;
- S'assurer que tous les délais sont respectés ;
- Superviser la mise en place de la Coupe Fred Usher ;
- Superviser les événements du Grand Prix ;

- S'assurer que le terrain de jeu est configuré et que le placement des cibles est correctement disposé pour les différentes catégories ;
- Superviser le pointage et le rapport des résultats.

### **TAC 3.5.5**

Le comité organisateur est responsable de l'organisation du Championnat et doit mettre en oeuvre les décisions du délégué technique.

### **TAC 3.5.6.**

Le comité organisateur doit soumettre un rapport d'étape des préparations, à chaque réunion du conseil d'administration entre la date d'attribution du Championnat et le Championnat.

### **TAC 3.5.7.**

Le Comité organisateur est entièrement responsable de toutes les dispositions financières concernant le Championnat qui lui est attribué :

- Tir à l'arc Canada fixe les frais, mais le CO peut négocier une augmentation/diminution des frais dans un délai raisonnable ;
- Autres exigences financières spécifiées dans le contrat d'hébergement du CO/Tir à l'arc Canada.

### **TAC 3.5.8.**

- Le comité organisateur sera en charge, en accord avec Tir à l'arc Canada, de la nourriture, de l'hébergement et du transport local nécessaire pour les juges, dont le coût sera pris en charge par Tir à l'arc Canada. Le CO devrait tenter de négocier des chambres gratuites pour couvrir en partie l'hébergement des juges.
- Tir à l'arc Canada est responsable de tous les frais liés au DT, à l'exclusion du transport vers et depuis le site et vers et depuis l'aéroport.

### **TAC 3.5.9.**

Le comité organisateur doit aviser tous les concurrents inscrits quand une catégorie ne figure pas au programme d'un championnat. Cet avis doit être inclus dans le formulaire d'inscription.

## **3.6 Invitations**

### **3.6.1**

Des invitations seront envoyées aux Associations Membres qui ont le droit de participer, aux Membres d'Honneur, à la Commission Exécutive et aux Comités Permanents respectifs.

#### **3.6.1.1**

Au moins six (6) mois avant le premier jour de la compétition, les organisateurs doivent envoyer : des invitations à toutes les Associations Membres qui ont le droit de concourir, des informations détaillées sur les frais d'inscription, des formulaires d'inscription provisoires demandant le nombre de participants et d'officiels prévus pour chaque épreuve, des formulaires d'inscription définitifs demandant le nom des participants inscrits pour chaque épreuve et des officiels, des informations sur les logements, les réservations, les repas, les coûts etc...

#### **3.6.1.2**

Au moins trois (3) mois avant le premier jour de la compétition, les organisateurs doivent envoyer aux Associations Membres la confirmation que le championnat aura bien lieu comme prévu.

## **TAC 3.6. Invitation et inscription**

### **TAC 3.6.1**

Les invitations doivent être publiées sur le site Web de TAC, pour tous les inscrits admissibles à concourir.

#### **TAC 3.6.1.1**

Au moins six (6) mois avant le premier jour de compétition, les organisateurs doivent émettre :

- des invitations aux archers inscrits admissibles à concourir;
- des information détaillées sur les frais d'inscription;
- des formulaires d'inscription demandant le nom et d'autres renseignements pertinents sur les participants;

- de l'information sur le programme, l'hébergement, les arrangements pour les réservations, les repas, les coûts, etc.;
- de l'information sur les catégories offertes (voir Divisions conditionnelles TAC 3.21, Livre 2);
- de l'information sur les règles concernant la tenue (voir TAC 20, Livre 3).

### TAC 3.6.1.2

Au moins trois mois avant le premier jour de compétition, les organisateurs publieront une confirmation stipulant que les championnats se dérouleront comme annoncé. En raison de circonstances imprévues (comme une pandémie), le délai de trois mois peut être modifié.

## 3.7 Inscriptions

### 3.7.1

Toutes les Associations Membres en bonne situation financière (voir [Appendice 1-Procédures pour le Congrès, Article 3.1.6. in Livre 1](#)) peuvent inscrire des athlètes.

#### 3.7.1.1

Les Associations Membres désirant inscrire des athlètes au championnat doivent procéder comme suit :

- renvoyer les inscriptions préliminaires qui sont obligatoires au plus tard quatre-vingt-dix (90) jours avant le premier jour de la compétition, renvoyer les inscriptions définitives au plus tard vingt (20) jours avant le premier jour de la compétition.
- Les Associations Membres qui envoient les inscriptions définitives avec une différence de plus de deux (2) (quatre (4) pour les Jeunes) athlètes par rapport aux nombres indiqués dans les inscriptions provisoires devront payer une amende dont le montant est fixé par la Commission Exécutive.
- Les équipes qui s'inscrivent ou font des changements après la limite de vingt (20) jours devront payer une amende de 150 CHF par changement ou athlète inscrit.
- En aucun cas la Fédération Mondiale de Tir à l'Arc n'acceptera d'inscription après la réunion des Capitaines d'équipe ou encore l'entraînement officiel selon ce qui est prévu en premier au programme.

#### 3.7.1.2

Les organisateurs ou la Fédération Mondiale de Tir à l'Arc peuvent refuser les inscriptions renvoyées après la date limite prévue, cependant, si le retard est dû à des circonstances indépendantes de la volonté de l'Association Membre, ils peuvent les accepter. La Fédération Mondiale de Tir à l'Arc se réserve le droit de refuser toute inscription reçue après la limite de vingt (20) jours si cette inscription doit provoquer un changement au programme ou tout autre problème dans l'organisation. Cette décision sera prise par le Secrétaire Général après consultation du Comité d'Organisation.

#### 3.7.1.3

Les Associations Membres doivent régler l'intégralité de la facture envoyée par le Comité d'Organisation avant l'entraînement officiel sinon, les organisateurs ou la Fédération Mondiale de Tir à l'Arc après consultation des organisateurs peuvent refuser les inscriptions et, dans ces cas là, l'Association Membre sera temporairement suspendue jusqu'à ce que l'intégralité de la somme due soit payée.

### 3.7.2

L'envoi des formulaires d'inscription implique :

- une déclaration que la situation financière de l'Association Membre est bonne ([Appendice 1-Procédures pour le Congrès, Article 3.1.6. in Livre 1](#)),
- que l'ensemble des dépenses des athlètes et des officiels seront couverts par leur Association Membre en cas de maladie ou d'accident,
- que tous les athlètes et officiels ont signé l'accord antidopage (voir **The correct reference will be inserted as soon as possible.**).

Si ce n'est pas le cas, les athlètes de cette Association Membre ne seront pas autorisés à participer au championnat.

### 3.7.3

Une Association Membre ne peut inscrire qu'un nombre limité d'athlètes.

#### 3.7.3.1

Pour les Championnats du Monde, une Association Membre ne peut pas inscrire plus de trois (3) athlètes par catégorie (voir [Article 21.12.1. in Livre 3](#) sur le nombre d'athlètes VI dans certaines situations).

### 3.7.3.2

Une équipe mixte est composée de deux (2) athlètes, une dame et un homme de la même catégorie.

### 3.7.3.3

Une Association Membre ne peut inscrire qu'un nombre limité d'officiels. Pour les Championnats du Monde ou les Epreuves pour le Classement Mondial, ce nombre sera limité à 50% du nombre d'athlètes inscrits arrondi.

### 3.7.4

Il n'y aura pas de Championnat du Monde pour les catégories pour lesquelles les inscriptions préliminaires font état de moins de douze (12) individuels et six (6) équipes. Pour les catégories Jeune et Para-archerie, le nombre minimum d'athlètes est de huit (8) individuels et quatre (4) équipes.

#### 3.7.4.1

S'il y a moins d'athlètes / d'équipes inscrits que le nombre nécessaire pour les épreuves des duels (voir [4.5. Épreuves](#)), les exempts sont autorisés.

#### 3.7.4.2

Un duel avec un exempt est un duel qui n'a pas lieu car il n'y a pas assez d'athlètes / d'équipes inscrits dans l'épreuve pour fournir assez d'adversaires à chaque duel de cette épreuve. L'athlète / l'équipe avec un exempt se qualifie pour l'épreuve suivante.

Les organisateurs doivent demander la date de naissance de chaque athlète de la classe 'Jeune' ainsi qu'une preuve formelle l'attestant.

#### 3.7.4.3

Les organisateurs doivent demander la date de naissance des athlètes de la Catégorie Jeune qui devront en fournir une preuve officielle.

## TAC 3.7. Inscriptions à TAC

### 3.7.1

Tous les Canadiens inscrits satisfaisant aux exigences d'admissibilité peuvent s'inscrire en tant qu'athlètes aux épreuves des championnats (voir TAC 2.0 & TAC 2.2.10, Livre 1).

Note de TAC – Certaines exigences d'admissibilité pour les épreuves de sélection de l'équipe et les compétitions majeures pourront être publiées séparément.

#### TAC 3.7.1.1

Les inscrits souhaitant participer à une épreuve d'un championnat doivent s'inscrire tel que prescrit sur le site Web de TAC pour la compétition en question.

##### TAC 3.7.1.1.1

L'inscription aux Championnats et aux essais suivants se fera par inscription en ligne ou par tout autre contact accrédité par les organisateurs :

- Championnats canadiens sur cible en plein air ;
- Championnats canadiens de tir en campagne ;
- Championnats canadiens 3D en plein air ;
- Championnats canadiens 3D en salle ;
- Championnats canadiens ouvert.

##### TAC 3.7.1.1.2

Pour les événements 3D, y compris, mais sans s'y limiter :

- Championnats extérieurs 3D
- Championnats 3D en salle
- Événements 3D enregistrés au niveau national

Les personnes inscrites ne sont pas autorisées à s'inscrire dans plusieurs catégories. Pour des précisions sur les catégories, veuillez consulter le Livre 2, AC 4.4.

### **TAC 3.7.1.1.3**

Les inscriptions pour le Championnat canadien régional en salle doivent être faites tel que prescrit par les clubs hôtes.

### **TAC 3.7.1.1.4**

Inscription à la coupe commémorative Fred Usher se déroule en même temps que l'inscription individuelle.

- Les places sont réservées aux OSP/OST jusqu'à un mois avant l'ouverture des championnats nationaux.
- Les places restantes sont attribuées sur la base du premier arrivé, premier servi.

### **TAC 3.7.1.2**

Les inscriptions soumises après la date limite spécifiée pourront être refusées par les organisateurs; cependant, si la cause du retard est liée à des circonstances hors du contrôle de l'archer inscrit en question, les organisateurs pourront accepter son inscription. Tir à l'arc Canada se réserve le droit de refuser toute inscription après la date limite si cette inscription provoquait un changement dans le programme ou causait d'autres problèmes d'organisation. Cette décision doit être prise par le délégué technique après avoir consulté le comité organisateur.

### **TAC 3.7.2**

La soumission d'une inscription implique les déclarations suivantes, à l'effet que :

- l'archer inscrit satisfait aux exigences d'admissibilité ([voir TAC 2.2.10, Livre 1 sections 2.1, 2.2](#));
- l'archer inscrit est en règle;
- l'archer inscrit accepte de participer aux activités anti-dopage tel que requis;
- l'archer inscrit accepte de respecter les codes de conduite de Tir à l'arc Canada.

### **TAC 3.7.4**

Il ne doit pas y avoir de Championnat pour une catégorie considérée actuellement comme une division conditionnelle exclue ([voir TAC 3.21, Livre 2](#)). Les autres clauses de cette [section WA 3.7.4](#) sont généralement applicables au Canada.

Note de TAC : **Exempts et forfaits**

#### **TAC 3.7.4.1.**

S'il y a moins d'archers / d'équipes inscrits que le nombre requis pour chaque tour de duels ([voir 4.5. Épreuves](#)), il doit y avoir des exempts.

#### **TAC 3.7.4.2.**

Un match comportant un exempt est un match qui n'a pas lieu car il n'y a pas assez d'athlètes inscrits pour que tous les concurrents aient des adversaires dans cette ronde. L'archer exempt ou l'équipe exempte se qualifie pour la ronde suivante.

#### **TAAC 3.7.4.3.**

Un match perdu par forfait est un match pour lequel un des deux archers ou une des deux équipes ne sont pas présents soit quand l'ordre de tir est décidé (lors du tir alternatif), soit au début du match (quand les deux tirent en même temps). L'archer ou l'équipe présent quand l'ordre de tir est décidé, ou présent à la cible désignée au début du match sera déclaré vainqueur de ce match.

## **3.8 Accréditation**

### **3.8.1**

Les organisateurs doivent donner à tous les participants et aux officiels des accréditations appropriées conformément aux directives de la Fédération Mondiale de Tir à l'Arc pour les accréditations.

#### **3.8.1.1**

La preuve de l'accréditation doit être portée en permanence sur le terrain de compétition et montrée à la demande des responsables officiels.

#### **3.8.1.2**

Seules les personnes munies d'une accréditation appropriée sont autorisées à se trouver sur les parties correspondantes de la zone de compétition.



## **TAC 3.8. Accréditation**

### **TAC 3.8.1.**

Les organisateurs doivent remettre une accréditation appropriée à chaque participant et officiel.

#### **TAC 3.8.1.3**

Le nombre d'officiels accrédités de chaque APT est limité. Une équipe provinciale ou territoriale doit avoir un capitaine d'équipe qui peut être aidé par au plus trois (3) adjoints ou entraîneurs pour les cinq (5) premiers athlètes du province, plus un (1) entraîneur par tranche de cinq (5) athlètes supplémentaires. Ce nombre inclut, dans le cas d'athlètes en fauteuil roulant, un (1) officiel d'équipe par tranche de trois (3) athlètes en fauteuil roulant de la même province, devant la ligne d'attente.

#### **TAC 3.8.1.4**

Les organisateurs doivent attribuer à chaque concurrent un numéro de participant qui constitue sa preuve d'accréditation à titre de concurrent, et qu'il doit porter pour permettre aux spectateurs et aux autres personnes du reconnaître. Le numéro de l'athlète doit demeurer le même pendant tout le tournoi.

#### **TAC 3.8.1.5**

Les numéros des athlètes doivent être arborés bien en vue et à l'endroit, sur leur carquois, la courroie du carquois ou leur cuisse, si bien qu'ils soient tout le temps visibles pendant le tir, de derrière la position de tir.

#### **TAC 3.8.1.6**

Pour le Championnat régional en salle, il n'est pas nécessaire qu'il y ait des badges d'accréditation et des numéros d'athlètes, ou que les athlètes les portent.

## **3.9 Documents des Championnats**

### **3.9.1**

Les organisateurs sont responsables de produire les documents suivants :

#### **3.9.1.1**

Un programme du championnat - approuvé par le comité de coordination - indiquant les dates, les heures et les lieux de toutes les compétitions, les cérémonies, les événements et les services susceptibles d'intéresser les athlètes et les officiels avant et pendant la compétition.

#### **3.9.1.2**

Sur le terrain, une liste de l'attribution des cibles, des résultats intermédiaires et des résultats finaux.

#### **3.9.1.3**

La Fédération Mondiale de Tir à l'Arc fournira, après la compétition, une liste détaillée des résultats définitifs.

## **TAC 3.9. Documents pour le Championnat**

### **TAC 3.9.1.**

Les organisateurs sont responsables de fournir les documents suivants :

Pour le Championnat canadien de tir sur cible en plein air, le Championnat de tir en campagne, le Championnat 3D en salle et le Championnat 3D en plein air :

#### **TAC 3.9.1.1.**

Un programme du Championnat indiquant aux athlètes et aux officiels les dates, heures et endroits de toutes les compétitions, cérémonies, activités et services intéressants, avant et pendant la compétition. Ce programme doit avoir été approuvé par le directeur technique.

Pour tous les championnats :

#### **TAC 3.9.1.2.**

Des listes des attributions de cibles et des résultats intermédiaires et finaux dans le site de compétition :

- deux listes d'athlètes; une selon les divisions d'équipement (fournie avant l'inspection du matériel) et l'autre en fonction des cibles ou groupes, incluant les noms des athlètes et leur nombre - la liste par cibles ou groupes doit être révisée chaque fois que les cibles ou groupes sont attribués de nouveau;
- la liste des résultats intermédiaires, qui doit être distribuée après chaque ronde / phase de la compétition.

### **TAC 3.9.1.3**

La liste des résultats finaux détaillés doit être soumise à TAC pour être affichée après la compétition.

### **TAC 3.9.1.4**

Dans les deux (2) mois suivant le dernier jour du Championnat, les organisateurs doivent soumettre un rapport sur le Championnat accompagné par une copie de tous les documents ci-dessus, ainsi que par des exemples d'affiches, de badges commémoratifs, de photos, de coupures de presse, ou d'autres articles pouvant avoir un intérêt pour les archives. Ce rapport devrait contenir des recommandations à l'intention de Tir à l'arc Canada ou de futurs organisateurs.

### **TAC 3.9.1.5**

Dans les six (6) mois suivant le dernier jour du Championnat, les organisateurs doivent envoyer une copie du bilan financier détaillé du Championnat.

## **3.10 Directeur de Tir**

### **3.10.1**

Le comité des arbitres devra nommer un Directeur de Tir (DOS).

#### **3.10.1.1**

Les organisateurs doivent nommer un DOS adjoint et, si nécessaire, un ou plusieurs assistant(s).

#### **3.10.1.2**

Le DOS, son adjoint et ses assistants ne peuvent ni avoir d'autres responsabilités pendant les heures de compétition ni participer au tir.

## **TAC 3.10. Directeurs de tir**

### **TAC 3.10.1**

Pour le Championnat canadien de tir sur cible en plein air, le comité organisateur, en consultation avec le délégué technique, doit recommander au conseil d'administration un directeur de tir (DdT).

#### **TAC 3.10.1.1**

Avec l'accord du conseil d'administration, les organisateurs doivent nommer le DdT, et si nécessaire, un adjoint.

### **TAC 3.10.2**

Pour d'autres championnats et épreuves de sélection, le comité organisateur doit nommer un directeur de tir et des adjoints si nécessaire moyennant l'approbation du délégué technique.

### **TAC 3.10.3**

Pour le Championnat canadien régional en salle le CO du club hôte doit nommer un DdT moyennant l'approbation du président de la commission des juges. Ce DdT peut aussi être un juge sur le terrain.

### **TAC 3.10.4**

Les terrains d'entraînement doivent aussi être sous le contrôle d'un DdT nommé par le CO, moyennant l'approbation du président de la commission des juges.

### **TAC 3.10.5**

Le directeur de tir, ses adjoints et ses assistants ne doivent pas avoir d'autres tâches pendant le déroulement de la compétition, et ne doivent pas participer au tir.

## **3.11 Commission des arbitres du tournoi**

### **3.11.1**

La Commission des arbitres du tournoi est responsable de l'arbitrage.

#### **3.11.1.1**

Pour les compétitions internationales, il doit y avoir au moins un (1) arbitre pour sept (7) cibles pendant les qualifications des Championnats du Monde de tir sur cibles et un (1) arbitre pour quatre (4) cibles pendant les qualifications des Championnats du Monde de tir en campagne.

### 3.11.1.2

Pour les autres épreuves, il doit toujours y avoir au minimum un (1) arbitre nommé pour dix (10) buttes de tir.

### 3.11.2

Les arbitres sont nommés par le Comité des Arbitres.

#### 3.11.2.1

Le Comité des Arbitres doit transmettre le nom des arbitres nommés au Secrétaire Général et aux organisateurs au plus tard quatre-vingt-dix (90) jours avant le premier jour de la compétition. Le Comité des Arbitres doit se voir confirmer la disponibilité des arbitres avant que de les choisir.

#### 3.11.2.2

Il ne doit pas, si possible, nommer plus de deux (2) arbitres d'une même Association Membre.

### 3.11.3

Le Comité des Arbitres doit nommer un arbitre supplémentaire comme président.

#### 3.11.3.1

La Commission des arbitres du tournoi doit travailler en étroite coopération avec le Délégué Technique.

#### 3.11.3.2

Pour les Championnats de tir en campagne, chaque arbitre doit être relié par un système de communication au poste central (voir [Article 8.1.1.17.](#) et [Article 9.1.1.12.](#) ).

### 3.11.4

Le président, au nom de la Commission des arbitres du tournoi, doit présenter un rapport sur le tournoi au Secrétaire Général.

## TAC 3.11. Commission des juges du tournoi

### TAC 3.11.1.

L'arbitrage doit être dirigé par une commission des juges du tournoi.

#### TAC 3.11.1.0

À tous les tournois sanctionnés par TAC, les juges doivent être au moins de niveau provincial.

- Les juges nommé peuvent être aidés par des juges locaux et par des juges provinciaux candidats.

#### TAC 3.11.1.1.

Pour les championnats de Tir à l'arc Canada, il doit y avoir un nombre minimal de juges nommés pour chaque parcours ou terrain de tir :

- au Championnat canadien de tir sur cible en plein air, au moins un juge toutes les 10 buttes de tir;
- au Championnat canadien de tir en campagne, au moins **un juge toutes les 6 cibles** sur chaque parcours;
- au Championnat canadien de tir 3D en salle ou en plein air, au moins un juge sur chaque parcours;

#### TAC 3.11.1.2

Pour les autres compétitions il doit toujours y avoir au moins un juge sur chaque terrain de tir ou chaque parcours :

- au moins un juge doit être nommé par groupe de 10 buttes de tir;
- au moins un juge doit être nommé pour chaque parcours.

### TAC 3.11.2.

Pour les championnats de Tir à l'arc Canada, les juges doivent être nommé par le conseil d'administration de TAC sur recommandation du président du comité des juges de Tir à l'arc Canada.

#### TAC 3.11.2.1.

Le président du comité des juges de Tir à l'arc Canada doit transmettre les noms des juges désignés au directeur administratif, aux organisateurs, et aux juges désignés, au plus tard 90 jours avant le premier jour de compétition. Le président du comité des juges doit avoir confirmation de la disponibilité du juge avant d'effectuer sa nomination.

#### TAC 3.11.2.2.

Si possible, au plus deux (2) juges nommés doivent provenir de la même association provinciale membre.

### **TAC 3.11.3.**

Pour les championnats de Tir à l'arc Canada, le conseil d'administration doit nommer un juge supplémentaire à titre de président de la commission des juges du tournoi. Ce juge doit être au moins de niveau national.

#### **TAC 3.11.3.1**

La commission des juges du tournoi doit collaborer étroitement avec le délégué technique.

#### **TAC 3.11.1.2.**

Aux championnats de tir en campagne et 3D, le président de la commission des juges du tournoi doit pouvoir communiquer avec chaque juge grâce à du matériel de communication. ([voir Article 8.1.1.14.](#))

#### **TAC 3.11.4.**

Le président, au nom de la commission des juges du tournoi, doit soumettre au directeur administratif un rapport sur le tournoi.

#### **TAC 3.11.5**

Les juges doivent porter une chemise de gold rouge (à manches longues ou courtes), une casquette ou un chapeau rouge ou beige, ou être tête nue, et un pantalon, des shorts ou une jupe beige.

Moyennant l'approbation du président de la commission des juges du tournoi :

- les juges peuvent porter d'autres vêtements fournis par le comité organisateur;
- sur les parcours de tir en campagne et 3D les juges peuvent porter d'autres pantalons.

## **3.12 Rôles et responsabilités des arbitres**

### **3.12.1**

Les arbitres ont pour responsabilité de s'assurer que le tournoi se déroule selon les Constitution et Règlements et en toute équité pour l'ensemble des athlètes.

#### **3.12.1.1**

Ils doivent vérifier toutes les distances, la disposition correcte des rangées de cibles, les dimensions des blasons et des buttes de tir, la hauteur des blasons à partir du sol et que toutes les buttes sont installées selon le même angle.

#### **3.12.1.2**

Ils doivent vérifier l'ensemble de l'équipement du site.

#### **3.12.1.3**

Ils doivent inspecter le matériel des athlètes avant le tournoi et à tout moment après, pendant le tournoi.

#### **3.12.1.4**

Ils doivent contrôler le déroulement du tir et du marquage des scores.

#### **3.12.1.5**

Ils doivent consulter le DOS et le président de la Commission des arbitres du tournoi sur les questions soulevées concernant le tir.

#### **3.12.1.6**

Ils doivent gérer les disputes et les appels soulevés et quand cela est nécessaire les placer devant le Jury d'appel.

#### **3.12.1.7**

Ils peuvent décider, avec le DOS, d'interrompre le tir pour des raisons climatiques, une coupure de courant, un accident sérieux ou tout autre incident mais doivent, malgré cela, faire leur possible pour terminer le programme prévu ce jour.

#### **3.12.1.8**

Ils doivent examiner les plaintes et les demandes des Capitaines d'équipes et quand elles le nécessitent agir en conséquence. Les décisions collectives sont prises à la majorité simple des votes. En cas d'égalité, le vote du président est décisif.

#### **3.12.1.9**

Ils doivent gérer les questions relatives au déroulement du tir ou la conduite des athlètes. Ces questions doivent être posées aux arbitres sans délai et en aucune manière avant la remise des prix. Les décisions des arbitres ou, selon les circonstances, du Jury d'appel sont décisives.

#### **3.12.1.10**

Ils doivent s'assurer autant que possible que les athlètes et les officiels se conforment aux Constitution et Règlements ainsi qu'aux décisions et aux instructions que les arbitres estiment nécessaires de donner.

## 3.13 Jury d'appel

### 3.13.1

Le Comité Exécutif doit nommer un Jury d'appel de trois (3) membres pour tous les Championnats du Monde.

### 3.13.2

Les décisions du Jury d'appel sont sans appel.

### 3.13.3

Tout appel contre les décisions prises par les arbitres doit être présenté par écrit par les Capitaines d'équipes ou par le requérant si aucun Capitaine d'équipe n'a été désigné.

#### 3.13.3.1

L'intention d'un appel dans le cas où cela pourrait affecter la progression d'un athlète entre deux étapes d'une compétition doit être exprimée par écrit et adressée à la Commission des arbitres du tournoi dans les cinq (5) minutes suivant la fin de l'épreuve ou du duel en question, selon celle qui arrive en premier. Pendant les finales des épreuves par duels, l'intention de faire appel doit être exprimée dans les cinq (5) minutes suivant la fin du duel, ou avant le début du duel suivant, selon celui qui arrive en premier.

#### 3.13.3.2

L'appel doit être soumis par écrit auprès du Jury dans les quinze (15) minutes suivant la fin de l'épreuve ou du duel en question selon celle qui arrive en premier.

### 3.13.4

Les appels sont soumis au dépôt d'une caution qui ne sera rendue que si l'appel est retenu ou si le Jury d'appel décide que la raison de cet appel est valable. Le montant en sera déterminé par la Commission Exécutive sur une base annuelle.

### 3.13.5

Aussitôt qu'un appel est reçu, les Capitaines d'équipes doivent en être informés ainsi que de son sujet.

### 3.13.6

Les membres du Comité d'Organisation ou les participants au championnat ne sont pas éligibles pour le Jury d'appel.

### 3.13.7

Le Jury doit être disponible durant toute la durée du championnat y compris le jour de l'entraînement officiel. Pendant les épreuves des duels, le jury doit être présent et disponible sur le site de la compétition.

### 3.13.8

Le procès-verbal des décisions du Jury est soumis au requérant, au président de la Commission des arbitres du tournoi et aux organisateurs avant le début de l'étape suivante de la compétition ou avant la remise des prix.

## TAC 3.13. Jury et appels

En général les règles de la WA pour le jury d'appel s'appliquent aussi aux championnats canadiens, aux épreuves de sélection et aux compétitions majeures, sauf tel que prescrit pour les compétitions multi-sites.

### TAC 3.13.1

Un président d'un jury d'appel doit être nommé par le conseil d'administration de TAC pour chaque championnat, épreuve de sélection ou compétition majeure.

#### TAC 3.13.1.1

**EN COURS DE RÉVISION** Sur réception d'un appel, le président du jury d'appel doit nommer deux membres du jury, expérimentés et impartiaux, qui ne sont pas liés au motif de l'appel, parmi la liste suivante (sans ordre précis, et sans s'y limiter) :

- un juge expérimenté, qui est présent mais pas concurrent,
- un agent expérimenté de Tir à l'arc Canada, qui n'est pas concurrent,
- un entraîneur expérimenté, en ajoutant au besoin des concurrents expérimenté et impartiaux, d'une catégorie différente de celle de l'appelant.

#### TAC 3.13.1.2

Pour le Championnat canadien régional en salle, le jury d'appel doit se composer du président de Tir à l'arc Canada ou de la personne désignée pour le remplacer, du président du comité des juges de Tir à l'arc Canada ou de la personne désignée pour le remplacer, et du vice-président de Tir à l'arc Canada ou de la personne désignée pour le remplacer.

### **TAC 3.13.3.2**

L'appel doit être déposé par écrit par le capitaine d'une équipe provinciale (ou par un appelant si aucun capitaine d'équipe n'a été désigné) auprès du président de la commission des juges du tournoi :

- dans les compétitions de tir sur cible, dans les 15 minutes suivant la fin de la ronde ou du match en question, selon ce qui s'applique;
- dans les compétitions de tir 3D et en campagne, au plus 45 minutes après que la dernière flèche marquante ait été tirée.

#### **TAC 3.13.3.2.1**

En ce qui concerne le Championnat canadien régional en salle, n'importe quel athlète peut déposer un appel, par écrit, auprès du président du comité des juges de Tir à l'arc Canada, relativement aux pointages, à la procédure, ou aux décisions d'un juge dans n'importe lequel des sites de compétition.

**EN COURS DE RÉVISION** Les appels doivent être reçus dans la semaine suivant l'affichage des résultats du site en question sur le site Web de Tir à l'arc Canada. Les soumissions peuvent être effectuées par la poste ou par courriel.

Le président doit examiner l'appel et, dans les trois (3) jours suivant réception de l'appel, doit soit demander à un jury d'appel composé de trois membres d'étudier la question, soit aviser l'appelant qu'il ne considère pas que la question doit être référée à un jury, auquel cas l'appelant dispose de trois (3) jours supplémentaires pour soumettre à nouveau son appel au président. Dans les trois (3) jours suivant réception de l'appel, le président doit convoquer un jury d'appel qui doit statuer sur l'appel dans les trois (3) jours.

Ces appels doivent être accompagnés des frais prescrits ([voir 3.13.4](#))

On ne peut pas faire appel de la valeur d'une flèche.

### **TAC 3.13.4.**

Les frais sont actuellement de 20,00 \$. Conformément à la politique d'appel, si l'appel est confirmé, les frais seront remboursés.

#### **TAC 3.13.6.1**

Dans des circonstances exceptionnelles, on pourra demander à des membres du comité organisateur ou à des concurrents d'une catégorie différente de celle de l'appelant de faire partie du jury d'appel.

#### **TAC 3.13.7.1**

Le président du jury d'appel ou ses délégués doivent être disponibles sur le terrain du tournoi en tout temps pendant un championnat, des épreuves de sélection ou d'autres compétitions majeures, incluant l'entraînement officiel, jusqu'à :

- 30 minutes après la fin du tir de la journée en ce qui concerne les compétitions de tir sur cible;
- 60 minutes après que la dernière flèche marquante ait été tirée, en ce qui concerne les compétitions de tir 3D et en campagne.

## **3.14 Marqueurs**

### **3.14.1**

Il doit y avoir un nombre suffisant de marqueurs de manière à ce que chaque cible du championnat ait le sien attribué.

#### **3.14.1.1**

Ces marqueurs peuvent être des athlètes à condition qu'il y ait plus d'un athlète par cible. Les marqueurs désignés par les organisateurs et qui ne participent pas au tir ne devront en aucun cas se mêler aux discussions concernant les valeurs des flèches. Pour les championnats de tir en campagne, deux (2) athlètes par peloton seront désignés comme marqueurs.

#### **3.14.1.2**

Les marqueurs qui ne participent pas au tir travailleront sous la surveillance d'un ou plusieurs officiels nommés par les organisateurs qui seront responsables du bon déroulement de la gestion des scores.

#### **3.14.1.3**

On doit prévoir un ou plusieurs tableaux d'affichage des scores de taille suffisante pour pouvoir lire le numéro de la cible, le nom, le code du Comité Olympique Nationale de l'Association Membre et les scores intermédiaires pour au moins les huit (8) premiers athlètes de chaque épreuve.

#### **3.14.1.4**

Même en cas d'utilisation d'un système d'affichage électronique des scores, les feuilles de marque manuelles doivent être utilisées. Les valeurs des flèches et les informations inscrites sur les feuilles de marque manuelles font office de références officielles.

### **TAC 3.14 Marqueurs**

#### **TAC 3.14.1.3**

Des tableaux de marque peuvent être requis, dans le cadre de l'entente d'organisation ou à la demande du délégué technique.

### **3.15 Tirage au sort des positions de tir**

#### **3.15.1**

Les organisateurs doivent attribuer à chaque athlète un numéro. Ces numéros seront portés par les athlètes et repris dans le programme afin de permettre aux spectateurs et aux autres personnes de les identifier.

##### **3.15.1.1**

Ces numéros doivent rester inchangés pendant tout le tournoi (à l'exception de [Article 3.15.1.5](#) ).

##### **3.15.1.2**

La répartition initiale des athlètes sur les cibles ou dans les pelotons de tir doit être effectuée électroniquement et approuvée par le Délégué Technique.

Les dames et les hommes et, quand cela le nécessite, les différentes divisions doivent être tirés au sort séparément. Pour les Championnats de tir en campagne et 3D, les athlètes d'une même nation doivent être séparés par au moins un peloton tandis que pour les autres championnats tous les athlètes d'une même équipe peuvent être répartis sur des cibles ou dans des groupes de tir adjacents.

##### **3.15.1.3**

Le remplacement d'un athlète est autorisé jusqu'au jour précédent le début de l'entraînement officiel.

##### **3.15.1.4**

Les officiels des équipes et les athlètes peuvent assister au tirage au sort mais ne sont pas autorisés à prendre la parole.

##### **3.15.1.5**

Pour les Jeux Olympiques et les Championnats du Monde de Tir à l'Arc, les athlètes se verront attribuer, à la fin de l'épreuve de classement ou de qualification, des numéros en fonction de la position qu'ils y auront obtenu : 1 - 64 (32, 104) pour les individuels. Ils doivent porter leur dossards jusqu'à la fin de la compétition.

### **TAC 3.15. Tirage des positions de tir et des nombres d'athlètes**

#### **TAC 3.15.1.2**

Les règles de la WA s'appliquent aussi; cependant,

Au Championnat de tir en campagne et 3D, les groupes ayant plusieurs athlètes du même club ou de la même province doivent avoir au moins un membre du groupe provenant d'un autre club ou d'une autre province, et celui-ci doit être un des marqueurs.

### **3.16 Repositionnement aux cibles**

#### **3.16.1**

Pour les championnats, les athlètes seront repositionnés de la manière suivante :

##### **3.16.1.1**

Pour les épreuves de qualification, les arbitres peuvent modifier le positionnement aux cibles pour qu'il n'y ait pas plus d'un athlète d'une Association Membre par cible. En aucune circonstance, il ne peut y avoir plus de deux (2) athlètes d'une même Association Membre par cible.

##### **3.16.1.2**

Pour les Championnats du Monde de tir sur cibles, les athlètes doivent être répartis selon le tableau des duels (voir [Appendice 3-Tableaux des duels](#)) en fonction de leur position après les qualifications.

### **3.16.1.3**

Pour les Championnats du Monde de tir en campagne, ils seront répartis après le premier jour de l'épreuve de qualification et après chacune des épreuves suivantes en fonction de leur position à l'épreuve précédente. Les organisateurs doivent faire attention à ce qu'il n'y ait pas plus d'un athlète d'une Association Membre par peloton de tir. Si cela, cependant, est impossible, il ne devra jamais y avoir plus de deux (2) athlètes d'une même Association Membre par cible à l'exception des épreuves finales (demi-finales et finales).

### **3.16.1.4**

Pour le tir 3D, le repositionnement doit se faire après la première épreuve de qualification puis après chacune des épreuves suivantes (ce jusqu'aux demi-finales) en fonction de la position obtenue au cours de l'épreuve précédente et des procédures établies en [Article 3.16.1.3.](#)

## **TAC 3.16. Repositionnement des cibles**

### **TAC 3.16.1**

En général, les règles de la WA s'appliquent aussi; cependant,

quand les attributions de cible des athlètes sont modifiées, que ce soit en fonction du classement des rondes précédentes ou que ce soit requis de quelque autre manière que ce soit, les groupes ayant plusieurs athlètes du même club ou de la même province doivent avoir au moins un membre du groupe provenant d'un autre club ou d'une autre province, et celui-ci doit être un des marqueurs

## **3.17 Inspection du matériel**

### **3.17.1**

La veille de la compétition, les organisateurs doivent prendre des dispositions sur ou près du terrain d'entraînement pour que les arbitres puissent procéder à l'inspection du matériel qui concerne aussi le matériel de rechange et les accessoires que les athlètes ont l'intention d'utiliser pendant la compétition des Championnats du Monde, des Jeux Olympiques ainsi que pour les autres grandes épreuves internationales.

#### **3.17.1.1**

Les équipes sont appelées par ordre alphabétique et tous les athlètes doivent être accompagnés de leur Capitaine d'équipe.

#### **3.17.1.2**

Les arbitres peuvent demander que le matériel soit modifié ou changé s'ils ne le pensent pas conforme aux règlements.

## **TAC 3.17 Inspection du matériel**

### **TAC 3.17.1**

Il y en a à tous les championnats de Tir à l'arc Canada et aux autres compétitions inscrites auprès de TAC.

### **TAC 3.17.2**

L'inspection du matériel est obligatoire pour les championnats de Tir à l'arc Canada, les épreuves de sélection, d'autres compétitions majeures et d'autres compétitions inscrites auprès de Tir à l'arc Canada. Elle peut être programmée un jour d'entraînement et / ou le jour de la compétition s'il y n'a pas de jour d'entraînement.

#### **TAC 3.17.2.1**

Une inspection du matériel des athlètes peut avoir lieu, mais il n'est pas nécessaire de la refaire pour les compétitions subséquentes les jours suivants (p. ex. si le matériel a été inspecté pour le Championnat de tir en campagne, l'inspection n'est pas nécessaire pour le championnat de tir 3D ou de tir sur cible en plein air qui suit).

#### **TAC 3.17.2.2**

Il peut y avoir d'autres inspections du matériel des athlètes, n'importe quand pendant ou après la compétition.

## **3.18 Tournois des Championnats**

### **3.18.1**

Pour les Championnats du Monde de tir sur cibles et les Championnats du Monde de la Jeunesse le format est :

- pour la division arc classique, une épreuve de qualification consistant en une épreuve à 70 m (60 m pour les cadets) suivie d'une épreuve Olympique, et



- pour la division arc à poulies, une épreuve de qualification consistant en une épreuve arc à poulies à 50 m suivie d'une épreuve en duels arc à poulies.

### 3.18.2

Pour les Championnats du Monde de tir en campagne le format de la compétition consiste en une épreuve de championnat du monde de tir en campagne.

### 3.18.3

Pour les Championnats du Monde de tir 3D le format de la compétition consiste en une épreuve de championnat 3D.

### 3.18.4

Les compétitions de tir à l'arc peuvent se tirer la nuit à condition qu'un éclairage correct soit pourvu et que les athlètes puissent s'entraîner dans des conditions similaires.

### 3.18.5

Le Président peut adapter le programme de tir d'un Championnat ou des Jeux de manière à concilier les exigences raisonnables des diffuseurs TV. Cette adaptation doit se faire avec la coopération des organisateurs et tenir compte, en priorité, des intérêts des athlètes qui doivent être informés aussitôt que possible des changements proposés.

## TAC 3.18. Championnats canadiens et tournois majeurs

### TAC 3.18.7.0

Les championnats canadiens ne doivent pas être organisés en même temps que d'autres championnats ou tournois, sauf :

#### TAC 3.18.7.0.1

Le Championnat de tir sur cible en plein air et le Championnat de tir en campagne peuvent être organisés ensemble de telle manière qu'il y ait un programme commun, mais en aucune circonstance la compétition d'une quelconque catégorie ne peut être divisée.

#### TAC 3.18.7.1 Championnat canadien sur cible en plein air

Le format du Championnat canadien sur cible en plein air sera :

- Inspection officielle des entraînements et de l'équipement suivi de la Coupe Fred Usher (Jour 1) ;
- Qualifications (jour 2) :
  - Une (1) ronde individuelle de qualification 720/classement 720 :
    - Conformément aux articles [TAC 4.5.1.5](#) à [TAC 4.5.1.7](#) et à l'article [13.4.](#), [Livre 3.](#)
- Éliminations et finales (jour 3):
  - Ronde individuelle:
    - Conformément à [l'article TAC 4.5.1.4. & Article 13.4.](#), [Livre 3.](#)
  - Pas de coupure, tous les concurrents avancent aux éliminations.
- Toutes les divisions d'équipement de Tir à l'arc Canada reconnues pour les championnats de tir à l'arc sur cible s'appliquent, à l'exception des divisions soumises à des conditions exclues ([voir l'article TAC 3.21](#)) ;
- Toutes les catégories d'âge de Tir à l'arc Canada, sauf Poussin, s'appliquent.

Voir [l'annexe TAC 3.2 Règlements du Championnat canadien de tir sur cible en plein air](#) pour plus d'informations.

#### TAC 3.18.7.2 Championnat canadien en campagne

Le format du championnat canadien en campagne sera :

- Qualifications :
  - Deux rondes de tir en campagne modifiées :
    - Un parcours non marqué de 12 cibles ou 1 module, conformément à [l'article 8.1.1.9.](#) Module pour le parcours non marqué ;
    - Une ronde marquée de 12 cibles ou 1 module, conformément à [l'article 8.1.1.10.](#) Module pour le parcours marqué ;
  - Les deux rondes ont été tirées le même jour.

- Éliminations :
  - Comprends le processus de tir en groupe conformément aux articles [TAC 4.5.3.3.2](#) à [TAC 4.5.3.3.7](#).
- Finales :
  - Comprend les tournois de la finale selon les articles [TAC 4.5.3.3.8](#), [TAC 4.5.3.3.8.1](#) et [4.5.3.3.8.2](#)
- Toutes les divisions d'équipement de Tir à l'arc Canada reconnues pour les championnats de tir à l'arc en campagne s'appliquent, à l'exception des divisions soumises à des conditions exclues (voir l'article [TAC 3.21](#)) ;
- Toutes les catégories d'âge de Tir à l'arc Canada, sauf Poussin, s'appliquent.
- Sauf indication contraire, le Championnat canadien en campagne se déroule selon les règles de tir en campagne de la World Archery tel qu'elles se trouvent dans les livres 2 et 4.

Voir [l'annexe TAC 3.3 Règlements des championnats canadiens en campagne](#) pour plus d'informations.

### **TAC 3.18.7.3 Championnat canadien régional en salle**

Le format du Championnat canadien régional en salle doit être le suivant :

- Une (1) ronde unique en salle à 18 mètres.
- La compétition se déroule dans divers sites hôtes de tous les coins du pays.
- Cela s'applique à toutes les divisions d'équipement de Tir à l'arc Canada reconnues pour le Championnat de tir sur cible, sauf les divisions conditionnelles exclues ([voir TAC 3.21](#)).
- Cela s'applique à toutes les catégories d'âge de Tir à l'arc Canada,
  - des compétitions de la catégorie Poussin peuvent être organisées dans divers sites hôtes, mais sous l'entière responsabilité du club hôte et aucun résultat ne doit être affiché.

Voir [l'Appendice TAC 3.4 Règles du Championnat canadien régional en salle](#), pour obtenir des informations supplémentaires.

### **TAC 3.18.7.4 Championnat canadien 3D en plein air**

Le format du Championnat canadien 3D en plein air sera :

- Ronde de qualification conformément à l'article [TAC 4.5.7.0.2.1](#).
- Ronde de qualification Last Chance selon l'article [TAC 4.5.7.0.2.2](#).
- Ronde de finales « Shoot Up » conformément à l'article [TAC 4.5.7.0.2.3](#).
- Toutes les divisions d'équipement de Tir à l'arc Canada reconnues pour les championnats de tir à l'arc 3D s'appliquent ;
  - **EN COURS DE RÉVISION** — « divisions conditionnelles exclues. »
- Toutes les catégories d'âge de Tir à l'arc Canada s'appliquent :
  - Les rondes Poussin peuvent être organisées sur un parcours distinct, mais aucun résultat ne sera affiché et les prix sont à la charge du club hôte.

Voir [l'annexe TAC 3.5 Règlements du Championnat canadien de tir 3D en plein air](#) pour plus d'informations.

### **TAC 3.18.7.5 Championnat canadien de tir 3D en salle**

Le format du Championnat canadien de tir 3D en salle doit être un des suivants :

- 4 parcours de 20 cibles 3D, ou
  - 3 parcours – un de 26 cibles 3D et deux de 27 cibles 3D.
- Cela s'applique à toutes les divisions d'équipement de Tir à l'arc Canada reconnues pour le Championnat de tir 3D.
  - **En cours de révision** – “division conditionnelles exclues. “
- Cela s'applique à toutes les catégories d'âge de Tir à l'arc Canada,
  - des compétitions catégorie Poussin peuvent être organisées sur un parcours distinct, mais les prix sont sous l'entière responsabilité du club hôte et aucun résultat ne doit être affiché.

Voir [l'Appendice TAC 3.6 Règles du Championnat canadien de tir 3D en salle](#) pour obtenir des informations supplémentaires.

### TAC 3.18.7.6 Non utilisé

#### TAC 3.18.7.7 La Coupe Commémorative Fred Usher

La Coupe commémorative Fred Usher est un championnat par équipes provinciales/territoriales et individuelles mixtes avec le format suivant :

- Tournoi à la ronde éliminatoire par équipes :
  - Seize équipes dans quatre groupes ;
- Demi-finales et finales composées des gagnants des quatre groupes ;
- Prix en argent pour la 1re, 2e et 3e place.

#### TAC 3.18.7.7.1

Format de 16 équipes (avec potentiel d'augmentation) ;

- 1 place d'équipe est réservée pour chaque OSPT :
  - C.-B., AB, SK, MB, ON, QC, NB, NE, IPÉ, YK et possiblement TNL et TNO ;
  - Les places OSPT sont réservées, jusqu'à un mois avant les championnats nationaux ;
- Les 6 places restantes sont proposées sur la base du « premier arrivé, premier servi » et permettront de former des équipes individuelles :
  - Les équipes peuvent être prédéterminées au moment de l'inscription ou assignées au hasard par le comité organisateur.
    - Les participants pourront définir leur préférence au moment de l'inscription ;
- Toutes les équipes sont composées de 3 archers et doivent inclure au minimum :
  - 1 arc recourbé et 1 femme archère de n'importe quelle catégorie d'âge.

#### TAC 3.18.7.7.2 — Tir, Chronométrage et Pointage

Quelle que soit la catégorie ou la division, toutes les équipes tireront à une distance de 50 m sur une cible de 80 cm :

- Tournoi par équipe se déroulent conformément aux articles [13.2.2.](#) & [13.2.3.](#), Livre3 ;
- Aucun handicap ;
- Pointage cumulatif.

#### TAC 3.18.7.7.3 — Éliminations de Tour à la Ronde

La ronde éliminatoire sera de format à la ronde :

- 16 équipes sont réparties dans 4 groupes de 4 équipes :
  - Les équipes sont réparties dans des groupes par tirage au sort ;

Groupe A	Groupe B	Groupe C	Groupe D
1er tirage	2e tirage	3e tirage	4e tirage
5e tirage	6e tirage	7e tirage	8e tirage
9e tirage	10e tirage	11e tirage	12e tirage
13e tirage	14e tirage	15e tirage	16e tirage

– équipes tirées au sort.

- Chaque groupe tire au format à la ronde (3 tournois) :

Groupe A		Groupe B		Groupe C		Groupe D	
1 v 5	9 v 13	2 v 6	10 v 14	3 vs 7	11 v 15	4 v 8	12 16
1 v 9	5 v 13	2 v 10	6 vs 14	3 v 11	7 v 15	4 12	8 v 16
1 v 13	5 v 9	2 v 14	6 v 10	3 v 15	7 v 11	4 v 16	8 vs 12

- 2 points pour une victoire ;
- 0 point pour une défaite ;
- Pas d'égalité dans un tournoi :
  - ◆ Les égalités dans un tournoi sont brisées par un tir conformément à [l'article 14.5.2.3., Livre 3](#) ;
- Tous les tournois à la ronde seront tirés simultanément conformément à [l'article 13.2.2., Livre 3](#) ;

- À la fin du tournoi à la ronde, les égalités de points au sein d'un groupe seront brisées par un tir comme indiqué à [l'article 14.5.2.3., Livre 3.](#)

#### **TAC 3.18.7.7.4 — FINALES**

Les rondes finales comprendront :

- La meilleure équipe de chaque groupe se rendra dans la grille de demi-finale ;
  - 1er contre 4e, 2e contre 3e — basé sur les pointages moyens de la meilleure équipe des 3 tournois à la ronde ;
    - Les égalités dans les pointages moyens des tournois seront brisées sur la base d'un nombre moyen de 10 par tournoi, suivi du nombre moyen de X.
  - Les demi-finales seront tirées simultanément conformément à [l'article 13.2.2., Livre 3](#) ;
    - Les égalités dans un tournoi seront brisées par un tir conformément à [l'article 14.5.2.3., Livre 3](#) ;
- Les gagnants vont en finale pour l'Or/Argent), les perdants pour la Bronze ;
  - Si le temps le permet, les finales pour l'Or/Argent et la Bronze se dérouleront selon le format de tir alternatif conformément à [l'article 13.2.3., Livre 3.](#)

#### **TAC 3.18.7.7.5 – BOURSE**

La bourse est basée sur les frais d'inscription par équipe, voir [l'article APP3.7.3.2.](#), multiplié par le nombre total d'équipes inscrites :

- Le montant total de la bourse (basé sur 16 équipes) est de 3 200 \$ :
  - 1er 1500 \$ ou 15/32ème du total de la bourse ;
  - 2e 900 \$ ou 9/32ème du total de la bourse ;
  - 3e bourse de 600 \$ ou 6/32ème ou total de la bourse ;
- Prix en argent à remettre au moment de la remise des médailles.

#### **TAC 3.18.7.8 Tournoi postal en salle**

Le tournoi postal en salle est une compétition en salle multisites sur une longue durée avec les formats suivants :

- Une série de rondes 300 canadiennes tirées dans plusieurs clubs :
  - Les résultats sont soumis chaque semaine ;
  - La moyenne des 6 meilleurs pointages de chaque athlète ou équipe est utilisée pour déterminer les prix.
- Il y a trois événements :
  - Épreuve individuelle par catégorie — les athlètes participent dans toutes les divisions reconnues pour des médailles ;
  - Épreuve individuelle par catégorie de tournoi postal — les athlètes participent pour des prix dans chaque catégorie de tournoi postal attribuée uniquement en fonction du pointage obtenu lors d'une saison précédente ; indépendamment de la division d'équipement, d'âge ou de sexe. Un total de 7 médailles d'or sont à gagner ;
  - Épreuve par équipe de club — les athlètes participent par équipes de catégories mixtes pour les médailles par équipe.
  - Toutes les divisions d'équipement de Tir à l'arc Canada reconnues pour le tir sur cible et toutes les catégories d'âge de Tir à l'arc Canada s'appliquent ;

La composition de l'équipe doit comprendre : au moins un (1) archer « doigts », au moins un (1) archer « déclencheur » et au moins une (1) femme, junior ou plus jeune ou para-archer.

Voir [l'annexe TAC 3.9 Règlements sur le tournoi postal en salle](#) pour plus d'informations.

#### **TAC 3.18.7.9 Tournoi postal en plein air**

Le tournoi postal en plein air est une compétition multi-sites en plein air, disputée sur une longue période, selon les formats suivants :

- Une série de rondes 720, tirées dans divers clubs.
  - Les résultats sont soumis toutes les semaines, et
  - La moyenne des six (6) meilleurs pointages de chaque concurrent ou équipe sert à déterminer les prix.
- Il y a deux épreuves, qui se déroulent simultanément :

- une épreuve individuelle par catégorie - les athlètes concourent dans toutes les divisions reconnues pour des médailles;
- les athlètes concourent pour les prix dans chaque catégorie du tournoi postal, qui leur est attribuée uniquement en fonction du pointage qu'ils ont obtenu peu importe leur division d'équipement, leur âge ou leur sexe. Au total, sept (7) médailles sont attribuées.
- Toutes les divisions d'équipement de Tir à l'arc Canada reconnues pour le tir sur cible, et toutes les catégories d'âge de Tir à l'arc Canada s'appliquent.

Voir [l'Appendice TAC 3.10 Règles du tournoi postal en plein air](#), pour obtenir des informations supplémentaires.

## **3.19 Programme et Protocole**

### **3.19.1**

Le comité de coordination doit établir le programme et le protocole et les publier dans l'invitation pour les championnats.

#### **3.19.1.1**

Le programme d'un championnat doit inclure :

- la réunion des Capitaines des équipes,
- l'inspection du matériel,
- l'entraînement officiel,
- la cérémonie d'ouverture,
- la compétition,
- la cérémonie de remise des récompenses,
- la cérémonie de clôture.
- Le programme dépend du nombre d'athlètes par catégorie et de l'espace disponible.

Il se conçoit conformément aux directives du Manuel des organisateurs.

## **TAC 3.19 Programme et protocole pour les championnats canadiens**

### **TAC 3.19.1.1**

En général le programme des championnats canadiens est similaire à celui prévu à l'article WA 3.19.1.1.

### **TAC 3.19.1.2**

Le programme spécifique de chaque championnat canadien doit être établi par le conseil d'administration tel qu'indiqué dans les Règles pour les divers championnats (voir les [Appendices TAC 3.2 à 3.10](#)).

## **3.20 Terrain de tir**

pour les Jeux Olympiques et les Championnats du Monde

### **3.20.1**

Pour les terrains des finales des Jeux Olympiques, des Championnats du Monde de Tir à l'Arc, des Championnats du Monde de la Jeunesse, des Championnats du Monde de Para-archerie et de toutes les épreuves internationales, les règlements suivants s'appliquent :

#### **3.20.1.1**

Les athlètes ont le droit à :

- deux (2) arcs,
- les accessoires listés en [11. Chapitre 11-Matériel des athlètes in Livre 3](#), exception faite des télescopes.

#### **3.20.1.2**

Les officiels des équipes ont le droit :

- à un sac banane pour transporter les accessoires de l'athlète ou de l'équipe,
- une paire de jumelles ou une longue-vue avec trépied.

#### **3.20.1.3**

En cas de mauvais temps et après approbation du Délégué Technique (ou, en son absence, du président de la Commission des arbitres du tournoi) les protections nécessaires en plus des vêtements sont autorisées.

### **3.20.2**

Pour les Jeux Olympiques et les Championnats du Monde lors des épreuves en duels, il peut y avoir deux (2) terrains de tir de deux (2) cibles chacun.

## **TAC 3.21 Division conditionnelles – championnats canadiens**

### **TAC 3.21.1**

À moins que ce soit spécifié ici ou dans l'article TAC 3.18, toutes les divisions d'équipement reconnues par Tir à l'arc Canada doivent figurer au programme des championnats canadiens.

#### **TAC 3.21.1.1**

Une division d'équipement conditionnelle qui a eu dix (10) inscrits ou moins trois (3) années de suite ne doit pas être offerte (division exclue) les années subséquentes aux championnats suivants :

- le Championnat canadien de tir sur cible en plein air;
- le Championnat canadien régional en salle;
- le Championnat canadien de tir en campagne;
- d'autres championnats tel que peut le décider le conseil d'administration de Tir à l'arc Canada.

#### **TAC 3.21.1.2**

Les divisions/catégories suivantes sont exemptées d'exclusion conformément à la section TAC 3.21.1.1 ci-dessus :

- Division arc recourbé (sur cible et en campagne) ;
- Division arc à poulies ; (sur cible et en campagne) ;
- Catégories de para-tir à l'arc ;
- Catégories jeunes arc à poulies illimité (3D) ;
- Catégories jeunes arc traditionnel (3D) ;
- Catégorie Maître arc à poulies illimité (3D) ;
- Division arc nu (sur cible, en campagne et 3D) ;
- Division arc instinctif (3D) ;
- Division d'arc long (3D) ;
- Autres tel que spécifié par le conseil d'administration de Tir à l'arc Canada.

#### **TAC 3.21.1.3**

Après chaque championnat, les divisions conditionnelles doivent être évaluées en fonction du nombre d'inscrits dans chaque division d'équipement et en combinant le nombre d'athlètes (non invités) de toutes les catégories d'âge et des deux sexes, inscrits par division d'équipement.

#### **TAC 3.21.1.4**

Une division conditionnelle exclue peut être remise au programme par une motion du conseil d'administration de Tir à l'arc Canada.

#### **TAC 3.21.1.5**

Les divisions conditionnelles exclues doivent demeurer des divisions compétitives à d'autres compétitions de Tir à l'arc Canada et pour les records ouverts.

### **TAC 3.21.2**

À moins qu'il en soit spécifié autrement dans les trousseaux techniques ou dans des informations dûment affichées, toutes les divisions d'équipement reconnues Tir à l'arc Canada doivent être reconnues aux autres compétitions inscrites auprès de Tir à l'arc Canada

# Chapitre 4 - Compétitions

## 4.1 Disciplines

### 4.1.1

Il y a pour le tir à l'arc des compétitions pour les disciplines suivantes :

- tir sur cibles en plein air,
- tir sur cibles en salle,
- tir en campagne,
- para-archerie,
- run-arc,
- tir au drapeau,
- tir longue portée,
- ski-arc,
- tir 3D.

### TAC 4.1. Disciplines

#### TAC 4.1.1

Les disciplines suivantes de tir à l'arc sont communément pratiquées au Canada, et reconnues pour les championnats et les prix :

- Tir sur cible en plein air
- Tir sur cible en salle
- Tir en campagne
- Para-tir à l'arc :
  - tir sur cible en plein air et en salle
- Tir 3D en plein air et tir 3D en salle

## 4.2 Classes

### TAC 4.2. Catégories d'âge

Note de TAC – le termes Hommes senior et Femmes senior sont communément utilisés comme synonymes de Dames et Hommes.

#### TAC 4.2.0

Les références aux catégories de sexe d'athlètes sont spécifiques à chaque sexe, et ne peuvent pas inclure l'autre sexe.

### 4.2.1

La Fédération Mondiale de Tir à l'Arc reconnaît les classes suivantes :

- cadets dames,
- cadets hommes,
- juniors dames,
- juniors hommes,
- dames,
- hommes,
- vétérans dames,
- vétérans hommes,
- pour la para-archerie, voir [21. Chapitre 21-Para-archerie in Livre 3](#).

#### TAC 4.2.1

En plus des catégories d'âge de WA, Tir à l'arc Canada reconnaît aussi les catégories d'âge suivantes :

- PeeWee Dames
- PeeWee Hommes
- Minime Dames

- Minime Hommes
- Benjamin Dames
- Benjamin Hommes
- Maître 60 Dames \* #
- Maître 60 Hommes \* #

\* Les catégories Maître 60 sont reconnues pour les prix aux compétitions 3D seulement.

# Les catégories Maître 60 sont reconnues en tir sur cible pour les records ouverts seulement.

#### **TAC 4.2.1.1**

Tir à l'arc Canada croit fermement que tous les individus méritent des environnements de participation à notre sport respectueux, inclusifs et qui valorisent l'identité et les expressions de genre de tous les individus. Tir à l'arc Canada veut s'assurer que tous les participants ont accès à des programmes et des installations dans lesquels ils se sentent les bienvenus, respectés et en sécurité. Pour plus de détails, voir la [politique d'inclusion des personnes transgenres de Tir à l'arc Canada](#).

#### **4.2.2**

Des épreuves séparées pour les cadets dames et juniors dames, les cadets hommes et les juniors hommes, les vétérans dames et les vétérans hommes peuvent être organisées pour les disciplines du tir à l'arc sur cibles et du tir en campagne.

##### **4.2.2.1**

Lors d'une compétition, un athlète ne peut concourir que dans une seule classe. Ce règlement s'applique à toutes les classes pour lesquelles il est éligible.

#### **TAC 4.2.1.1**

Tir à l'arc Canada reconnaît six classes de handicap enpara-archerie : Quatre sont classées par les classificateurs de la World Archery en fonction de la capacité physique :

- W1 (groupe le plus sévèrement handicapé) ;
- W2 (fauteuil roulant) ;
- ST (debout) ;
- NE (non admissible à la compétition en para-archerie) (peut être autorisé à utiliser des appareils fonctionnels).

Deux sont classés par des classificateurs de l'IBSA :

- B1 (malvoyants) ;
- B2/B3 combiné (malvoyants).

En outre, une classe ouverte est reconnue :

- Ouvert – n'importe quel niveau de handicap ci-dessus. (Se référer au Manuel du classificateur pour des informations sur les détails de la classification).

#### **TAC 4.2.1.2**

Les groupes de classification de para-tir à l'arc sont liés aux catégories compétitives de para-tir à l'arc.

W1 Ouvert (matériel des catégories ouvertes, conformément aux règles Livre 1- TAC 11.2.6 (voir Livre 3 Article 21.4.4)

- Hommes
- Dames

Arc à poulies Ouvert (classification ouverte de para-tir à l'arc)

- Hommes
- Dames

Arc recourbé Ouvert (classification ouverte de para-tir à l'arc)

- Hommes
- Dames Malvoyants (MV)

Il y a deux divisions communes en tir à l'arc pour les MV :

- MV 1 les athlètes portent un cache sur les yeux; et
- MV 2/3 les athlètes ne portent pas de cache sur les yeux.



De plus, au Canada, des compétitions distinctes pour tous les catégories d'âge de la World Archery, et aussi pour les catégories PeeWee, Minime, Benjamin, Maîtres, Dames et Hommes peuvent être organisées dans les disciplines tir sur cible, tir en campagne, et tir à l'arc 3D; et pour la catégorie Maître 60 dans la discipline du tir 3D canadien.

#### 4.2.3

Un athlète peut participer à un tournoi dans la classe cadet si la compétition a lieu jusqu'à et y compris l'année de son 17ème anniversaire.

#### 4.2.4

Un athlète peut participer à un tournoi dans la classe junior si la compétition a lieu jusqu'à et y compris l'année de son 20ème anniversaire.

#### 4.2.5

Un athlète peut participer à un tournoi dans la classe vétéran si la compétition a lieu l'année de son 50ème anniversaire et après.

#### TAC 4.2.6.

Un athlète peut participer aux tournois dans la catégorie Poussin quand la compétition a lieu jusqu'à l'année anniversaire de ses 9 ans, incluse.

#### TAC 4.2.7.

Un athlète peut participer aux tournois dans la catégorie Minime quand la compétition a lieu jusqu'à l'année anniversaire de ses 12 ans, incluse.

#### TAC 4.2.8.

Un athlète peut participer aux tournois dans la catégorie Benjamin quand la compétition a lieu jusqu'à l'année anniversaire de ses 14 ans, incluse.

#### TAC 4.2.9.

Un athlète peut participer aux tournois dans la catégorie Maître 60 quand la compétition a lieu l'année anniversaire de ses 60 ans et après.

### 4.3 Divisions

#### 4.3.1

Les athlètes utilisant des arcs de types différents sont classés dans des divisions distinctes et concourent dans des épreuves séparées. La Fédération Mondiale de Tir à l'Arc reconnaît les divisions suivantes :

#### 4.3.2

Pour le tir sur cibles en salle et en plein air ([Livre 3-Tir à l'arc sur cibles](#)) :

- la division arc classique,
- la division arc à poulies,
- la division arc nu,
- la division arc standard (pour les épreuves Standard seulement).

#### 4.3.3

Pour le Tir en Campagne (voir [Livre 4-Tir en campagne et tir 3D](#)) :

- Pour les championnats :
- la division arc classique;
- la division arc à poulies;
- la division arc nu.

#### 4.3.4

Pour le tir au drapeau (voir [32.4. Le tir au drapeau in Livre 5](#)) :

- la division arc classique,
- la division arc à poulies.

### 4.3.5

Pour le tir à longue portée (voir [32.5. Le tir à longue portée in Livre 5](#)) :

- arc classique de tir sur cibles,
- arc conventionnel de tir à longue portée,
- arc droit américain,
- arc droit anglais,
- arc à poulies de tir à longue portée,
- arc à poulies de tir sur cibles,
- arc à pieds.

### 4.3.6

Pour la para-archerie (voir [21. Chapitre 21-Para-archerie in Livre 3](#)) :

- la division arc classique,
- la division arc à poulies.

### 4.3.7

Pour le tir 3D (voir [Livre 4-Tir en campagne et tir 3D](#)) :

- la division arc à poulies,
- la division arc nu,
- la division arc droit,
- la division arc instinctif.

### 4.3.8

Un athlète peut concourir dans différentes divisions de la même épreuve mais en aucun cas le programme de celle-ci ne peut être modifié ou la compétition retardée pour accommoder cet athlète.

## TAC 4.3. Divisions TAC

Tir à l'arc Canada reconnaît les divisions suivantes :

### TAC 4.3.2

Pour le tir sur cible :

- Division arc recourbé
- Division arc à poulies
- Division arc nu
- Division para-tir W1
- Division para-tir ouvert
- Division illimitée<sup>†</sup>
- Division à pointeaux fixes<sup>†</sup>
- Division Chasseur<sup>†</sup>

<sup>†</sup> – Uniquement reconnu pour le tir à l'arc sur cible en salle.

### TAC 4.3.3

Pour le tir en campagne :

- Division arc recourbé
- Division arc à poulies
- Division arc nu
- Division arc long
- Division arc instinctif
- Division Illimité
- Division à pointeaux fixes
- Division Chasseur

### TAC 4.3.7

Pour le tir 3D canadien :

- Division arc nu
- Division traditionnel\*
- Division arc long
- Division Illimité
- Division à pointeaux fixes
- Division chasseur
- Division instinctif

Le terme « traditionnel » fait référence aux arcs ayant des branches et un corps d'arc, typiquement représentés par l'arc recourbé et par les arcs longs.

## 4.4 Categories

La combinaison d'une classe et d'une division est appelée "catégorie" :

<b>Arc classique</b>			
Arc classique Dames	RW	Arc classique Hommes	RM
Arc classique Juniors Dames	RJW	Arc classique Juniors Hommes	RJM
Arc classique Vétérans Dames	RMW	Arc classique Vétérans Hommes	RMM
Arc classique Cadettes	RCW	Arc classique Cadets	RCM
<b>Arc à poulies</b>			
Arc à poulies Dames	CW	Arc à poulies Hommes	CM
Arc à poulies Juniors Dames	CJW	Arc à poulies Juniors Hommes	CJM
Arc à poulies Vétérans Dames	CMW	Arc à poulies Vétérans Hommes	CMM
Arc à poulies Cadettes	CCW	Arc à poulies Cadets	CCM
<b>Para archerie arc classique</b>			
Arc classique Dames Open	RWO	Arc classique Hommes Open	RMO
<b>Para archerie arc à poulies</b>			
Arc à poulies Dames Open	CWO	Arc à poulies Hommes Open	CMO
	<b>W1</b>	<b>Open</b>	
Dames W1 Open (classique/poulies)	WW1	Hommes W1 Open (classique/poulies)	MW1
<b>Malvoyant</b>			
Malvoyants 1	VI1	Malvoyants 2/3	VI2/3
<b>Arc nu</b>			
Arc nu Dames	BW	Arc nu Hommes	BM
Arc nu Juniors Dames	BJW	Arc nu Juniors Hommes	BJM
Arc nu Cadettes	BCW	Arc nu Cadets	BCM
<b>Arc droit et instinctif</b>			
Arc droit Dames	LW	Arc droit Hommes	LM
Arc instinctif Dames	IW	Arc instinctif Hommes	IM

## TAC 4.4. Catégories (Canada)

en vigueur le février 2018

De plus, Tir à l'arc Canada reconnaît d'autres catégories :

Arc recourbé			
Arc recourbé Dames Arc recourbé Junior Dames Arc recourbé Maître Dames Arc recourbé Cadet Dames Arc recourbé Benjamin Dames Arc recourbé Minime Dames Arc recourbé Benjamin Dames	RW RJW RMW RCW RBW RPW RWW	Arc recourbé Hommes Arc recourbé Junior Hommes Arc recourbé Maître Hommes Arc recourbé Cadet Hommes Arc recourbé Benjamin Hommes Arc recourbé Minime Hommes Arc recourbé Benjamin Hommes	RM RJM RMM RCM RBM RPM RWM
Arc à poulies			
Arc à poulies Dames Arc à poulies Junior Dames Arc à poulies Maître Dames Arc à poulies Cadet Dames Arc à poulies Benjamin Dames Arc à poulies Minime Dames Arc à poulies Benjamin Dames Arc à poulies illimité Dames Arc à poulies illimité Junior Dames Arc à poulies illimité Maître Dames Arc à poulies illimité Maître 60 Dames Arc à poulies illimité Cadet Dames Arc à poulies illimité Benjamin Dames Arc à poulies illimité Minime Dames Arc à poulies «pointeaux fixes» Dames Chasseur Dames Connue 50 Dames	CW CJW CMW CCW CBW CPW CWW UW UJW UMW UW6 UCW CBW UPW FPW HW K50W	Arc à poulies Hommes Arc à poulies Junior Hommes Arc à poulies Maître Hommes Arc à poulies Cadet Hommes Arc à poulies Benjamin Hommes Arc à poulies Minime Hommes Arc à poulies Benjamin Hommes Arc à poulies illimité Hommes Arc à poulies illimité Junior Hommes Arc à poulies illimité Maître Hommes Arc à poulies illimité Maître 60 Hommes Arc à poulies illimité Cadet Hommes Arc à poulies illimité Benjamin Hommes Arc à poulies illimité Minime Hommes Arc à poulies «pointeaux fixes» Hommes Chasseur Hommes Connue 50 Hommes	CM CJM CMM CCM CBM CPM CWM UM UJM UMM UM6 UCM CBM UPM FPM HM K50M
Arc nu, Arc long & Arc instinctif (Traditionnel)			
Arc nu Dames Arc nu Junior Dames Arc nu Cadet Dames Arc nu Benjamin Dames Arc nu Minime Dames  Arc long Dames  Arc instinctif Dames  Maître Traditionnel Dames Junior Traditionnel Dames Cadet Traditionnel Dames Benjamin Traditionnel Dames Minime Traditionnel Dames	BW BJW BCW BBW BPW  LW  IW  TMW TJW TCW TBW TPW	Arc nu Hommes Arc nu Junior Hommes Arc nu Cadet Hommes Arc nu Benjamin Hommes Arc nu Minime Hommes  Arc long Hommes  Arc instinctif Hommes  Maître Traditionnel Hommes Junior Traditionnel Hommes Cadet Traditionnel Hommes Benjamin Traditionnel Hommes Minime Traditionnel Hommes	BM BJM BCM BBM BPM  LM  IM  TMM TJM TCM TBM TPM

## 4.5 Epreuves

### 4.5.1 Epreuves de tir sur cibles en plein air

#### 4.5.1.1

Lors des Jeux Olympiques seule la division arc classique peut concourir.

#### 4.5.1.2

Les épreuves éliminatoires et finales se composent de :

- L'épreuve éliminatoire pour laquelle les 104 meilleurs athlètes (obligatoires pour les Championnats du Monde) sont positionnés en fonction de leurs résultats après l'épreuve de qualification (voir [Appendice 3-Tableaux des duels](#)). Ils tirent en groupes une série de duels, le meilleur des cinq (5) sets de trois (3) flèches pour les arcs classiques et les arcs nus et le meilleur des cinq (5) volées de trois (3) flèches pour les arcs à poulies.
- L'épreuve des finales pour laquelle les huit (8) meilleurs athlètes issus de l'épreuve éliminatoire tirent des duels individuels, le meilleur des cinq (5) sets de trois (3) flèches pour les arcs classiques et les arcs nus et le meilleur des cinq (5) volées de trois (3) flèches pour les arcs à poulies et ce jusqu'à la finale pour l'or. Lors d'un championnat du monde de tir sur cibles, les duels sont tirés l'un après l'autre. Les athlètes y tirent en alternance une (1) flèche à la fois.
- L'épreuve éliminatoire par équipes pour laquelle les vingt-quatre (24) meilleures équipes (seize (16) pour les Jeux Olympiques) de trois (3) athlètes positionnées en fonction de leurs totaux après les épreuves de qualification (voir [Appendice 3-Tableaux des duels, 8. Tableau des duels 5 \(24 équipes, les exempts sont acceptés\)](#)) tirent simultanément une série de duels : pour les arcs classiques et les arcs nus : le meilleur de quatre (4) sets de six (6) flèches (deux (2) par athlète) et pour les arcs à poulies : quatre (4) volées de six (6) flèches (deux (2) par athlète) avec un score cumulé.
- L'épreuve des finales par équipe pour laquelle les quatre (4) meilleures équipes issues de l'épreuve éliminatoire tirent une série de duels : pour les arcs classiques et les arcs nus : le meilleur de quatre (4) sets de six (6) flèches (deux (2) par athlète) et pour les arcs à poulies : quatre (4) volées de six (6) flèches deux (2) par athlète en score cumulé et ce jusqu'à la finale pour l'or. Pour les Jeux Olympiques, les duels pour les médailles des championnats du monde et les épreuves de la coupe du monde, les équipes alternent le tir de séquences de trois (3) flèches. Pour les autres épreuves, le tir alterné n'est pas obligatoire. La période de tir débute et se termine lorsqu'un athlète franchit la ligne des 1 mètre.
- L'épreuve par équipes mixtes pour laquelle les vingt-quatre (24) meilleures équipes (seize (16) pour les Jeux Olympiques) composées de deux (2) meilleurs athlètes (une dame et un homme) de la même Association Membre sont positionnées en fonction de leurs résultats après les épreuves de qualification (voir [Appendice 3-Tableaux des duels, 8. Tableau des duels 5 \(24 équipes, les exempts sont acceptés\)](#)) tirent simultanément une série de duels : pour les arcs classiques et les arcs nus : quatre (4) sets de quatre (4) flèches (deux (2) par athlète) et pour les arcs à poulies : quatre (4) volées de quatre (4) flèches (deux (2) par athlète) avec un score cumulé.
- Le format peut être modifié pour s'adapter à des stades ou des sites particuliers très attrayants pour le tir à l'arc. Il convient de prévenir les Associations Membres au moins un an avant le déroulement de l'épreuve.
- Pour les arcs classiques, l'épreuve s'appelle épreuve olympique et se tire à 70m (60m pour les cadets et les vétérans) sur des blasons de 122cm. Pour les arcs à poulies, l'épreuve s'appelle épreuve en duels arcs à poulies et se tire à 50m sur des blasons de 80cm à six anneaux. Pour les arcs nus, l'épreuve s'appelle épreuve en duels arcs nus et se tire à 50m sur des blasons de 122cm.
- Les équipes sont composées des trois (3) meilleurs athlètes (deux (2) pour les équipes mixtes) après l'épreuve de qualification à moins que le capitaine d'équipe informe le DOS ou le président de la commission des arbitres du tournoi du remplacement d'un athlète par un autre ayant lui aussi tiré l'épreuve de qualification et ce, par écrit et au moins une heure avant le début de l'épreuve. Une infraction à ce règlement entraînera la disqualification de l'équipe. Les médailles ne sont attribuées qu'aux athlètes ayant tiré l'épreuve par équipe et non à ceux ayant tiré l'épreuve de qualification.

#### 4.5.1.3

L'épreuve arc à poulies à 50m consiste à tirer 72 flèches sur des blasons de 80cm.

#### 4.5.1.4

L'épreuve à 60m (arc classique) pour les cadets et les vétérans consiste à tirer 72 flèches à 60m sur des blasons de 122cm.

#### 4.5.1.5

L'épreuve (arc classique) à 70m consiste à tirer 72 flèches à 70m sur des blasons de 122cm.

#### 4.5.1.6

L'épreuve pour les malvoyants est définie en [21. Chapitre 21-Para-archerie in Livre 3](#).

#### 4.5.1.7

L'épreuve arc nu à 50m consiste à tirer 72 flèches à 50m sur des blasons de 122cm.

### 4.5.2 Epreuves de tir sur cibles en salle

#### 4.5.2.1

L'épreuve à 18 m consiste à tirer 60 flèches sur des blasons de 40 cm ou des blasons triples de 40 cm.

#### 4.5.2.2

L'épreuve en duels est tirée sur des blasons triples de 40cm à 18m et consiste en :

##### 1.5.2.2.1

L'épreuve éliminatoire arc classique pour laquelle les trente deux (32) meilleurs athlètes sont positionnés en fonction de leurs résultats après l'épreuve de qualification (voir [Appendice 3-Tableaux des duels, 4. Tableau des duels 3 \(32 athlètes, les exempts sont acceptés\)](#)). Ils tirent en groupes une série de duels, le meilleur des cinq (5) sets de trois (3) flèches.

- L'épreuve des finales arc classique pour laquelle les huit (8) meilleurs athlètes issus de l'épreuve éliminatoire tirent des duels individuels, pour chaque duel : le meilleur des cinq (5) sets de trois (3) flèches et ce jusqu'à la finale pour l'or. Les athlètes y alternent des tirs d'une flèche.
- L'épreuve éliminatoire par équipe arc classique pour laquelle les seize (16) meilleures équipes de trois (3) athlètes positionnées en fonction de leurs résultats après l'épreuve de qualification (voir [Appendice 3-Tableaux des duels, 5. Tableau des duels 4 \(16 athlètes / équipes, les exempts sont acceptés\)](#)) tirent simultanément une série de duels : le meilleur de quatre (4) sets de six (6) flèches (deux (2) par athlète).
- L'épreuve des finales par équipe arc classique pour laquelle les quatre (4) meilleures équipes issues de l'épreuve éliminatoire tirent des duels individuels : le meilleur de quatre (4) sets de six (6) flèches (deux (2) par athlète) et ce jusqu'à la finale pour l'or.

##### 2.5.2.2.2

L'épreuve éliminatoire arc à poulies pour laquelle les trente-deux (32) meilleurs athlètes sont positionnés en fonction de leurs résultats après l'épreuve de qualification (voir [Appendice 3-Tableaux des duels, 4. Tableau des duels 3 \(32 athlètes, les exempts sont acceptés\)](#)). Ils tirent en groupes une série de duels de cinq (5) volées avec un score cumulé.

- L'épreuve des finales arc à poulies pour lesquelles les huit (8) meilleurs athlètes issus de l'épreuve éliminatoire tirent des duels individuels de cinq (5) volées avec un score cumulé et ce jusqu'à la finale pour l'or. Les athlètes y alternent des tirs d'une flèche. L'épreuve éliminatoire par équipe arc à poulies pour laquelle les seize (16) meilleures équipes de trois (3) athlètes positionnées en fonction de leurs résultats après l'épreuve de qualification (voir [Appendice 3-Tableaux des duels, 5. Tableau des duels 4 \(16 athlètes / équipes, les exempts sont acceptés\)](#)) tirent simultanément une série de duels de quatre (4) volées de six (6) flèches (deux (2) par athlète).
- L'épreuve des finales par équipe arc à poulies pour laquelle les quatre (4) meilleures équipes issues de l'épreuve éliminatoire tirent une série de duels individuels de quatre (4) volées de six (6) flèches (deux (2) par athlète) et ce jusqu'à la finale pour l'or.

##### 3.5.2.2.3

L'épreuve éliminatoire arc nu pour laquelle les trente deux (32) meilleurs athlètes sont positionnés en fonction de leurs résultats après l'épreuve de qualification (voir [appendice 3 -tableaux des duels, 4. tableau des duels 3 \(32 athlètes, les exempts sont autorisés\)](#)). Ils tirent en groupes une série de duels: le meilleur des cinq (5) sets de trois (3) flèches.

- L'épreuve des finales arc nu pour laquelle les huit (8) meilleurs athlètes issus de l'épreuve éliminatoire tirent une série de duels individuels, pour chaque duel: le meilleur des cinq (5) sets de trois (3) flèches et ce jusqu'à la finale pour l'or. Les athlètes y alternent des tirs d'une flèche.
- L'épreuve éliminatoire par équipe arc nu pour laquelle les seize (16) meilleures équipes de trois (3) athlètes positionnées en fonction de leurs résultats après l'épreuve de qualification (voir [appendice 3 - tableaux des duels, 5. tableau des duels 4 \(16 athlètes/équipes, les exempts sont autorisés\)](#)) tirent simultanément une série de duels : le meilleur de quatre (4) sets de six (6) flèches (deux (2) par athlète).

- L'épreuve des finales par équipe arc nu pour laquelle les quatre (4) meilleures équipes issues de l'épreuve éliminatoire tirent une série de duels individuels : le meilleur de quatre (4) sets de six (6) flèches (deux (2) par athlète) et ce jusqu'à la finale pour l'or.

#### 4.5.2.3

L'épreuve pour les malvoyants est définie en [21.12. Les athlètes malvoyants in Livre 3](#).

### 4.5.3 Epreuves du tir en campagne

#### 4.5.3.1

L'épreuve de tir en campagne consiste à tirer vingt-quatre (24) cibles, trois (3) flèches par cible. Ces cibles doivent être disposées le long d'un parcours comprenant des difficultés pour la visée et pour le tir, en fonction du terrain, selon la tradition que requiert cette discipline. Les distances pour les cibles sont indiquées en [8.1.1.9. Unité pour les parcours des inconnues](#) et [8.1.1.10. Unité pour le parcours des connues](#). Le parcours peut ne comporter que des distances connues ou que des distances inconnues ou combiner les deux et peut inclure n'importe quel nombre de pas de tir successifs ou de cibles en éventail.

##### 1.5.3.1.1

Une épreuve peut être tirée deux fois sur un même parcours sauf pour les championnats du monde.

#### 4.5.3.2

L'épreuve pointe de flèche (Arrowhead) consiste à tirer 24 ou 48 cibles ce qui fait deux épreuves de tir en campagne complètes. Les distances sont établies en [8.1.1.9. Unité pour les parcours des inconnues](#) et [8.1.1.10. Unité pour le parcours des connues](#). Les épreuves peuvent être tirées à des distances connues, des distances inconnues ou une combinaison des deux.

#### 4.5.3.3

L'épreuve de championnat du monde de tir en campagne pour laquelle il ne peut y avoir ni pas de tir successif ni cible en éventail se compose de:

##### 4.5.3.3.1

L'épreuve de qualification, deux épreuves de tir en campagne de vingt (24) cibles chacune : un parcours à des distances inconnues à tirer le premier jour et un parcours à des distances connues à tirer le deuxième jour de la compétition.

##### 4.5.3.3.2

L'épreuve éliminatoire consiste en une procédure "montante descendante" en groupes (pool shoot- up). Les athlètes classés en position 1 et 2 remporteront automatiquement une place pour les demi-finales. Les athlètes classés 3 à 22 formeront quatre groupes de cinq athlètes et tireront pour remporter les deux places restantes pour les demi-finales.

##### 4.5.3.3.3

Le premier duel pour chaque groupe sera tiré par les deux archers les moins bien classés de ce groupe. L'archer avec le score le plus élevé après le tir des six cibles progressera vers le duel suivant. Il tirera contre l'athlète suivant du groupe.

##### 4.5.3.3.4

A la fin de chaque épreuve de duels, la division se déplacera jusqu'à un parcours éliminatoire différent.

##### 4.5.3.3.5

Le gagnant du Groupe A tirera contre le gagnant du Groupe B et celui du Groupe C contre celui du Groupe D pour l'inscription pour les demi-finales.

Groupe A	Groupe B	Groupe C	Groupe D
3	5	4	6
10	8	9	7
11	13	12	14
18	16	17	15
19	21	20	22

#### **4.5.3.3.6**

Les duels éliminatoires seront tirés sur six cibles. Tous les blasons doivent être disponibles. (Voir les remarques du Comité de tir en campagne et de tir 3D pour la disposition du parcours pour les éliminatoires). Les distances seront connues. Les athlètes tireront simultanément. Pendant les éliminatoires, si les athlètes sont dans un groupe où deux (2) duels sont tirés (quatre (4) athlètes) sur les mêmes cibles:

- le duel du premier groupe (pool) alphabétique sera toujours tirer en premier. Par exemple, quand un duel du groupe (pool) B et un duel du groupe (pool) D doivent être tirés simultanément, le duel du groupe (pool) B sera toujours tiré en premier.
- Si les athlètes sont d'un même groupe (pool) mais junior/senior alors le senior tirera toujours en premier.

#### **4.5.3.3.7**

S'il y a moins de 22 athlètes, tous progresseront vers les éliminatoires et les groupes seront remplis avec les athlètes éligibles.

#### **4.5.3.3.8**

Les épreuves finales pour lesquelles seuls les quatre meilleurs athlètes tirent deux duels (les demi- finales et les finales pour les médailles) consistent en quatre cibles à des distances connues chacun, trois (3) flèches par cible (voir [Article 8.1.1.2](#) ).

##### **4.5.3.3.8.1**

Pour les demi-finales, le gagnant du groupe AB (athlète AB) tirera contre l'athlète classé 2, et le gagnant du groupe CD (athlète CD) contre l'athlète classé 1. Les gagnants tirent pour le duel pour la médaille d'or et les autres pour le duel pour la médaille de bronze. Pour les demi- finales, si les athlètes tirent dans un groupe de quatre, la paire formée par les athlètes AB et 2 tirera en premier et l'autre paire tirera en deuxième pour toutes les cibles. Pour les finales pour les médailles, les athlètes tirant pour le bronze tireront en premier sur toutes les cibles, suivis par ceux tirant pour l'or.

##### **4.5.3.3.8.2**

Pour l'épreuve finale, le meilleur athlète du classement tirera de la position de tir sur la gauche.

#### **4.5.3.3.9**

Les huit meilleures équipes tireront les duels des quart de finales sur quatre cibles.

#### **4.5.3.3.10**

Les cibles seront disposées de manière à présenter des difficultés pour les équipes, en tenant compte du paysage alentour. Sur la première cible, la meilleure équipe du classement décide de qui commencera à tirer. Ensuite, l'équipe avec le score cumulé le plus bas tirera en premier sur la cible suivante et, si les équipes sont à égalité, alors l'équipe qui aura commencé le duel tirera en premier. Les équipes seront positionnées gauche/droite sur la cible en fonction de la feuille de marque imprimée.

##### **4.5.3.3.10.1**

Les équipes sont positionnées en fonction de leurs positions déterminées par leurs scores totaux (les trois meilleurs scores) après l'épreuve de qualification. La composition de l'équipe sera déterminée par le capitaine d'équipe. Chaque athlète tire une flèche par cible à partir du pas de tir de sa division (voir duels). Les gagnants de chaque duel progressent vers l'épreuve de finales par équipes.

##### **4.5.3.3.11**

Les épreuves des finales par équipes pour lesquelles les quatre (4) équipes qualifiées (demi- finales) d'une classe, composées d'un athlète de chaque division.

- sur la première cible, la meilleure équipe du classement décide de qui commence à tirer. Ensuite, l'équipe avec le score cumulé le plus bas tirera en premier sur la cible suivante et, si les équipes sont à égalité, alors l'équipe qui aura commencé le duel tirera en premier.
- Les équipes seront positionnées gauche/droite sur la cible en fonction de la feuille de marque imprimée.



#### **4.5.3.3.11.1**

Chaque athlète tire une flèche par cible à partir du pas de tir de sa division. Les équipes gagnantes tirent ensuite le duel pour la médaille d'or et les autres équipes celui pour le bronze (finales pour les médailles). Les deux duels pour les médailles sont tirés sur quatre cibles à des distances connues supplémentaires (voir finales individuelles pour les procédures de tir).

#### **4.5.3.3.12**

L'épreuve éliminatoire de tir en campagne par équipes mixtes:

##### **4.5.3.3.12.1**

L'épreuve éliminatoire de tir en campagne par équipes mixtes pour laquelle les quatre (4) meilleures équipes (demi-finales) tirent des duels sur un parcours de quatre (4) cibles à des distances connues.

##### **4.5.3.3.12.2**

Les équipes sont positionnées en fonction des totaux (les meilleurs résultats) après l'épreuve de qualification. La composition de l'équipe sera déterminée par le capitaine d'équipe.

##### **4.5.3.3.12.3**

Une équipe mixte se compose d'une dame et d'un homme 'une même division.

##### **4.5.3.3.12.4**

Pour les duels de tir en campagne par équipes mixtes, chaque athlète tire deux (2) flèches.

#### **4.5.3.4**

Epreuves finales

##### **4.5.3.4.1**

Pour les épreuves finales, une classe et une division forme un groupe, l'ordre de départ sera le suivant:

- dames arc nu
- hommes arc nu
- dames arc classique
- hommes arc classique
- dames arc à poulies
- hommes arc à poulies.

##### **4.5.3.4.2**

Les organisateurs décident si les finales sont tirées en une épreuve continue ou avec une pause entre les demi-finales et les finales pour les médailles. La réorganisation des groupes doit avoir lieu après la quatrième cible. En cas d'égalité lors des demi-finales, celle-ci doit être résolue sur la quatrième cible avant la réorganisation des groupes. Les organisateurs peuvent permettre à différentes catégories de tirer sur des parcours différents afin d'accélérer le rythme de la compétition.

##### **4.5.3.4.3**

Les cibles des parcours des finales pour les équipes seront différentes de celles prévues pour l'épreuve individuelle.

### **4.5.4 Ski-arc**

#### **4.5.4.1**

Le ski-arc combine le ski de fond et le tir à l'arc (voir [33. Chapitre 33-Ski- Arc in Chapitre 33](#)).

### **4.5.5 Tir à longue portée**

#### **4.5.5.1**

Voir [32.5. Le tir à longue portée in Livre 5](#) .

## 4.5.6 Les épreuves 3D

### 4.5.6.1

L'épreuve 3D consiste à tirer 24 cibles à des distances inconnues. Deux flèches sont tirées par pas de tir. Ces cibles sont disposées sur un parcours tenant compte des difficultés pour viser et tirer comme le requiert la tradition pour cette discipline. Les distances pour les cibles sont établies en [Article 9.1.1.7](#).

### 4.5.6.2

L'épreuve de championnat du monde de tir 3D consiste en une épreuve de qualification suivie d'une épreuve éliminatoire et des épreuves finales pour les individuels et pour les équipes, d'une épreuve éliminatoire et des épreuves finales.

#### 4.5.6.2.1

L'épreuve de qualification consiste à tirer deux épreuves 3D de vingt-quatre (24) cibles à des distances inconnues.

#### 4.5.6.2.2

L'épreuve éliminatoire consiste en une procédure "montante descendante" en groupes (pool shoot- up). Les athlètes classés en position 1 et 2 remporteront automatiquement une place pour les demi-finales. Les athlètes classés 3 à 22 formeront quatre groupes de cinq athlètes et tireront pour remporter les deux places restantes pour les demi-finales.

#### 4.5.6.2.3

Le premier duel pour chaque groupe sera tiré par les deux archers les moins bien classés de ce groupe. L'archer avec le score le plus élevé après le tir des six cibles progressera vers le duel suivant. Il tirera contre l'athlète suivant du groupe.

##### 4.5.6.2.3.1

A la fin de chaque épreuve de duels, la division se déplacera jusqu'à un parcours éliminatoire différent.

#### 4.5.6.2.4

Le gagnant du Groupe A tirera contre le gagnant du Groupe B et celui du Groupe C contre celui du Groupe D pour l'inscription pour les demi-finales.

Groupe A	Groupe B	Groupe C	Groupe D
3	5	4	6
10	8	9	7
11	13	12	14
18	16	17	15
19	21	20	22

#### 4.5.6.2.5

Les duels éliminatoires consistent à tirer six cibles. (Voir remarques du Comité de tir en campagne et de tir 3D sur la disposition des parcours pour les éliminatoires). Les distances seront inconnues. Les athlètes tireront simultanément.

#### 4.5.6.2.6

S'il y a moins de 22 athlètes, tous progresseront vers les éliminatoires et les groupes seront remplis avec les athlètes éligibles.

#### 4.5.6.2.7

Les épreuves finales pour lesquelles les quatre meilleurs athlètes de chaque catégorie qualifiés après l'épreuve éliminatoire tireront deux duels (les demi-finales et les finales pour les médailles) de quatre cibles chacun.

##### 4.5.6.2.7.1

Pour les demi-finales, le gagnant du groupe AB (athlète AB) tirera contre l'athlète classé 2, et le gagnant du groupe CD (athlète CD) contre l'athlète classé 1. Les gagnants tirent pour le duel pour la médaille d'or et les autres pour le duel pour la médaille de bronze. Pour les demi-finales, si les athlètes tirent dans un groupe de quatre, la paire

formée par les athlètes AB et 2 tirera en premier et l'autre paire tirera en deuxième pour toutes les cibles. Pour les finales pour les médailles, les athlètes tirant pour le bronze tireront en premier sur toutes les cibles, suivis par ceux tirant pour l'or.

#### **4.5.6.2.7.2**

Pour les épreuves finales, le meilleur athlète du classement tirera de la gauche.

#### **4.5.6.2.8**

L'épreuve éliminatoire par équipes (quart de finales) pour laquelle les huit meilleures équipes de chaque classe qualifiées après les deux épreuves de qualification tirent quatre cibles chacune : une équipe sera composée d'un athlète arc à poulies, d'un athlète arc droit et d'un athlète tirant soit un arc instinctif soit un arc nu. Le classement des équipes sera basé sur les meilleures scores de l'athlète de chaque catégorie après la deuxième épreuve de qualification. (Si les deux divisions arc droit et arc instinctif sont en compétition, le meilleur score sera pris en compte pour le classement).

#### **4.5.6.2.8.1**

Les équipes sont positionnées en fonction du classement des équipes établi sur la base du classement individuel pour chaque catégorie après la deuxième épreuve de qualification.

#### **4.5.6.2.8.2**

Sur la première cible, la meilleure équipe du classement décide de qui tirera en premier. Ensuite, l'équipe avec le score cumulé le plus bas tirera en premier et, si les équipes sont à égalité, alors l'équipe qui aura commencé à tirer le duel tirera en premier.

#### **4.5.6.2.8.3**

Chaque athlète tire une flèche par cible à partir du pas de sa division (voir duels). Les gagnants de chaque duel progressent vers l'épreuve des finales par équipes.

#### **4.5.6.2.9**

L'épreuve des finales par équipes pour laquelle concourent les quatre équipes gagnantes après l'épreuve éliminatoire par équipes. Celles-ci tirent deux duels de quatre cibles chacun (demi-finales et finales).

#### **4.5.6.2.9.1**

Premier duel : demi-finales. La meilleure équipe du classement décide de qui commence à tirer sur la première cible. Ensuite, l'équipe avec le score cumulé le plus bas tire en premier sur les cibles suivantes et, si les équipes sont à égalité, alors l'équipe qui aura commencé à tirer le duel tirera en premier. Chaque athlète de l'équipe tire une flèche par cible à partir du pas de tir de sa division. Deuxième duel : duel pour les médailles : les gagnants progressent vers le duel pour l'or et les autres vers le duel pour le bronze (finales pour les médailles). Les deux duels pour les médailles sont tirés sur quatre cibles supplémentaires.

#### **4.5.6.2.9.2**

Les cibles des parcours des finales pour les équipes seront différentes de celles prévues pour l'épreuve individuelle.

#### **4.5.6.2.10**

L'équipe mixte 3D

#### **4.5.6.2.10.1**

L'épreuve éliminatoire de 3D par équipes mixtes pour laquelle les quatre (4) meilleures équipes (demi-finales) tirent des duels sur un parcours de quatre (4) cibles à des distances inconnues.

#### **4.5.6.2.10.2**

Les équipes sont positionnées en fonction des totaux (les meilleurs résultats) après l'épreuve de qualification. La composition de l'équipe sera déterminée par le capitaine d'équipe.

#### **4.5.6.2.10.3**

Une équipe mixte se compose d'une dame et d'un homme d'une même division.

#### 4.5.6.2.10.4

Pour les duels de tir 3D par équipes mixtes, chaque athlète tire une (1) flèche.

#### 4.5.6.3

Epreuves finales

##### 4.5.6.3.1

Les athlètes des différentes catégories commenceront les épreuves finales dans l'ordre suivant : dames arc droit - hommes arc droit dames arc instinctif - hommes arc instinctif dames arc nu - hommes arc nu dames arc à poulies - hommes arc à poulies ou alors toutes les dames tirent en premier puis tous les hommes.

## TAC 4.5 Rondes

### TAC 4.5.1

Rondes de tir à l'arc en plein air

[Note de TAC : Les rondes en plein air doivent avoir lieu à l'extérieur.]

#### TAC 4.5.1.2

De plus, les distances suivantes sont également reconnues au Canada pour la ronde 1440 :

- 50, 40, 30, 20 m pour les catégories Benjamin Hommes et Benjamin Dames
- 30, 25, 25, 20 m pour les catégories Minime Hommes et Minime Dames
- les distances pour les catégories Poussin Hommes et Poussin Dames peuvent varier.

Le blason de 122cm est utilisé pour les deux distances les plus longues, et le blason de 80cm (blason entier ou blason multiple) est utilisé pour les deux distances les plus courtes.

#### TAC 4.5.1.4

pour clarifier ..... point #7

Les rondes olympiques se réfèrent aux rondes éliminatoires et finales de la division ARC RECOURBÉ tirées sur des blasons 122cm à des distances de :

- 70 m pour les catégories Senior et Junior
- 60 m pour les catégories Maîtres et Cadet
- 50 m pour la catégorie Benjamin
- 30 m pour la catégorie Minime
- Pour les compétitions individuelles chaque match est disputé au meilleur de 5 sets de trois flèches.
- Pour les compétitions par équipes chaque match est disputé au meilleur de 4 sets de 6 flèches (2 par archer).
- Pour les compétitions par équipes mixtes chaque match est disputé au meilleur de 4 sets de 4 flèches (2 par archer).

La ronde de duels d'Arc à poulies se réfère aux rondes d'élimination et de finales des divisions ARC À POULIES tirées sur un blason de 80cm à 6 anneaux, à des distances de :

- 50m pour les catégories Senior, Maître, Junior, Cadet.
- 40m pour la catégorie Benjamin, tirée sur le blason de 80cm, entier ou à 6 anneaux.
- 30m pour la catégorie Minime, tirée sur le blason de 80cm entier.
- Pour les compétitions individuelles chaque match se compose de 5 volées de trois flèches
- Pour les compétitions par équipes chaque match se compose de 4 volées de 6 flèches (2 par archer)
- Pour les compétitions par équipes mixtes chaque match se compose de 4 volées de 4 flèches (2 par archer)

Pour les rondes de matchs à l'arc nu, référez-vous aux rondes éliminatoires et finales de la division ARC NU, tirées sur un blason de 122 cm aux distances suivantes :

- 50m pour les catégories Senior, Maître, Junior et Cadet
- 40m pour les catégories Benjamin
- 30m pour les catégories Minime

Pour les épreuves individuelles chaque duel est tiré au meilleur de 5 sets de trois flèches.

#### **TAC 4.5.1.5 à 4.5.1.7**

Les rondes 720 sont une composite des rondes de tir sur cible en plein air de 72 flèches, qui incluent :  
Pour la division Arc recourbé - la ronde WA à 70 m, la ronde à 60 m et aussi les distances pour les athlètes Benjamins et Minimes tirées sur le blason de 122cm:

- 70m pour les catégories Senior et Junior, Hommes et Dames;
- 60m pour les catégories Maître et Cadet, Hommes et Dames;
- 50m pour les catégories Benjamin, Hommes et Dames;
- 30m pour les catégories Minime, Hommes et Dames.

Pour l'Arc à poulies, le para-tir à l'arc Arc à poulies, et le para-tir à l'arc W1 – la ronde WA à 50 m à des distances de :

- 50m pour les catégories Maître, Senior, Junior, et Cadet Hommes et Dames tirées sur le blason de 80cm à 6 anneaux;
- à 50 m pour le para-tir à l'arc W1, hommes et femmes, sur blason entier de 80 cm
- 40m pour les catégories Benjamin Hommes et Dames tirées sur le blason de 80cm entier ou à 6 anneaux;
- 30m pour les catégories Minime Hommes et Dames tirées sur le blason de 80cm entier.

Pour l'Arc nu, la ronde WA à 50 m à des distances de :

- 50m pour les catégories Maître, Senior, Junior, et Cadet tirées sur le blason de 122 cm;
- 40m pour les catégories Benjamin tirées sur le blason de 122 cm;
- 30m pour les catégories Minime tirées sur le blason de 122 cm.

#### **TAC 4.5.1.14**

La ronde canadienne 900 se compose de 30 flèches sur le blason de 122cm à chacune des distances suivantes :

- 55, 45, 35m pour les catégories Maîtres Hommes, [Senior] Hommes, Junior Hommes, Cadet Hommes;
- 55, 45, 35m pour les catégories Maîtres Dames, [Senior] Dames, Junior Dames, Cadet Dames;
- 45, 35, 25m pour les catégories Benjamin Hommes, Benjamin Dames ;
- 30, 25, 20m pour les catégories Minime Hommes, Minime Dames;
- les distances pour les catégories Poussin Hommes et Poussin Dames peuvent varier.

#### **TAC 4.5.1.15**

La ronde canadienne 1200 se compose de 30 flèches sur le blason de 122cm à chacune des distances suivantes :

- 70, 60, 50, 40m pour les catégories Maîtres Hommes, [Senior] Hommes, Junior Hommes;
- 60, 50, 40, 30m pour les catégories Maîtres Dames, [Senior] Dames, Junior Dames;
- 60, 50, 40, 30m pour les catégories Cadet Hommes, Cadet Dames;
- 50, 40, 30, 20m pour les catégories Benjamin Hommes, Benjamin Dames;
- 35, 30, 25, 20m pour les catégories Minime Hommes, Minime Dames;
- les distances pour les catégories Poussin Hommes et Poussin Dames peuvent varier.

#### **TAC 4.5.1.16**

La ronde canadienne en élimination double (CÉD) se compose de matchs à un contre un, suivant le tableau d'appariement affiché sur la page des formulaires du site Web de Tir à l'arc Canada. Si les têtes de série sont établies sur une ronde de qualification, il n'y a pas nécessairement de coupure pour la participation à la ronde en élimination double et on pourra désigner des exempts en fonction des besoins.

Des règles similaires s'appliquent à la ronde olympique de la WA et à la ronde de duels Arc à poulies de la WA (voir [TAC 4.5.1.4.1](#) et [Article 4.5.1.4](#))

#### **TAC 4.5.1.17**

La ronde canadienne 900 pour le niveau S'entraîner à tirer (T2S) se compose de 30 flèches sur le blason de 80cm entier, à chacune des distances suivantes :

- 35m, 30m, 25m les distances pour les catégories Poussin Hommes et Poussin Dames peuvent varier.

La ronde 900 T2S est une ronde de développement de club, qui n'est pas conçue pour être disputée dans un Championnat.

#### **TAC 4.5.2.9**

La ronde canadienne 300 se compose de 30 flèches tirées à 18m sur le blason de 40cm ou le blason triple de 40cm.

- NOTE : la ronde canadienne 300 est la SEULE ronde en salle marquée X – 10 – 9 -....-1 sur une cible ayant un petit dix et un gros dix.

#### **TAC 4.5.3 Tir à l'arc en campagne (canadien)**

Tir à l'arc Canada suit les mêmes règles de tir en campagne que la World Archery avec les ajouts ci-dessous :

##### **TAC 4.5.3.3.**

La ronde du championnat en campagne de Tir à l'arc Canada est une version modifiée de la ronde du championnat du monde de la World Archery dans laquelle il n'y a pas de cible à pied ou de support et comprend :

##### **TAC 4.5.3.3.1.**

La ronde de qualification :

- Deux rondes de tir en campagne de 12 cibles chacune :
  - Un parcours non marqué ;
  - Un parcours marqué.
- Doivent être tirés le même jour de compétition.

##### **TAC 4.5.3.3.2.**

La ronde éliminatoire consiste en un processus de groupe de shoot-up. Les athlètes classés en 1<sup>re</sup> et 2<sup>e</sup> position avanceront automatiquement en demi-finale. Les athlètes se classant de 3 à 12 formeront 2 groupes de 5 athlètes et s'affronteront pour les 2 autres places en demi-finale.

<b>Groupe A</b>	<b>Groupe B</b>
3	4
6	5
7	8
10	9
11	12

##### **TAC 4.5.3.3.3.**

Le premier duel de chaque groupe se déroulera entre les deux archers les moins bien classés du groupe. L'archer avec le pointage le plus élevé à la fin des six cibles passe au tour suivant. Il tirera contre l'athlète suivant dans le groupe.

##### **TAC 4.5.3.3.4.**

À la fin de chaque ronde, la division passera à un parcours éliminatoire différent.

##### **TAC 4.5.3.3.6.**

Les tournois éliminatoires se composeront de 6 cibles. (Le parcours de tournoi éliminatoire de 6 cibles sera créé en divisant les deux parcours de 12 cibles de la ronde de qualification en deux). Toutes les cibles doivent être disponibles. Les distances seront marquées. Les athlètes tireront simultanément.

##### **TAC 4.5.3.3.7.**

S'il y a moins de 12 athlètes, tous avanceront à l'élimination et les groupes seront composés de tous les athlètes éligibles.

#### **TAC 4.5.3.3.7.1**

Lorsqu'il y a quatre (4) athlètes ou moins, ils avanceront directement aux demi-finales/finale avec l'athlète classé en 1<sup>re</sup> position contre l'athlète classé 4<sup>e</sup>. L'athlète classé 2<sup>e</sup> affrontera l'athlète classé 3<sup>e</sup>.

- Ces rondes de finale peuvent être disputées en même temps que les tournois éliminatoires pour accélérer les finales.

#### **TAC 4.5.3.3.8.**

Les rondes de finale au cours desquelles les quatre meilleurs athlètes tirent durant deux rondes (les demi-finales et les finales pour les médailles) comprenant :

- Quatre cibles marquées ;
- Une cible de chaque taille, 20 cm, 40 cm, 60 cm et 80 cm ;
- Trois flèches par cible ;
- Lorsque cela est possible, le terrain des finales sera installé à un endroit qui permet aux spectateurs de voir sécurit  les finales en toute, de la m me fa on que pour les finales de tir en campagne de la World Archery.

#### **TAC 4.5.3.3.8.1.**

En demi-finale, le gagnant du groupe A contre l'athlète classé 2<sup>e</sup>, et le gagnant du groupe B contre l'athlète classé numéro 1. Les gagnants tireront dans la ronde finale pour la médaille d'or et les autres dans un duel pour la médaille de bronze. Dans les demi-finales, si les athlètes tirent dans un groupe de quatre, la paire composée des athlètes A et 2 tirera en premier et l'autre paire tirera en deuxième sur toutes les cibles. Dans les finales pour remporter les médailles, les athlètes participant au duel pour la médaille de bronze tireront en premier sur toutes les cibles, suivis de la finale pour la médaille d'or.

#### **TAC 4.5.3.3.8.2.**

En finale, l'athlète le mieux classé doit tirer depuis la position de tir à gauche.

#### **TAC 4.5.3.4.**

Finale

#### **TAC 4.5.3.4.1.**

En finale, chaque catégorie et division formeront un groupe qui débutera dans cet ordre :

- Femmes arc nu ;
- Hommes arc nu ;
- Femmes arc recourbé ;
- Hommes arc recourbé ;
- Femmes arc à poulies ;
- Hommes arc à poulies.

#### **TAC 4.5.3.4.2.**

Les organisateurs décident si les finales sont tirées comme une seule ronde continue ou s'il y aura une pause entre les demi-finales et les finales. La réorganisation des groupes aura lieu après la quatrième cible. En cas d'égalité en demi-finale, la victoire se décidera sur la quatrième cible avant la réorganisation des groupes. Les organisateurs peuvent autoriser les différentes catégories à tirer sur des parcours séparés afin d'accélérer la compétition.

#### **TAC 4.5.3.5 à 4.5.3.7**

Et aussi... d'autres catégories canadiennes tirent de chaque pas de tir

Pas de tir jaune	Pas de tir bleu	Pas de tir rouge
toutes les divisions Minimes toutes les divisions Benjamines  Arc nu Cadet Arc long	Arc recourbé Cadet Arc à poulies Cadet  Arc nu Arc instinctif	Arc recourbé & Arc à poulies Junior, Senior, Maître  Arc à poulies illimité Arc à poulies «pointeaux fixes» Chasseur

### TAC 4.5.7.0 3 Rondes 3D (canadiennes)

#### TAC 4.5.7.0.1

La ronde 3D canadienne en plein air se compose typiquement d'une épreuve pour archers individuels composée de rondes sur un ou deux parcours en plein air ayant chacun de 20 à 25 cibles en 3 dimensions.

#### TAC 4.5.7.0.2

La ronde du championnat canadien de tir 3D en plein comprend

##### TAC 4.5.7.0.2.1

Une ronde de qualification qui comprend :

- Deux (2) parcours de vingt-quatre (24) cibles 3D ;
- Une flèche par cible ;
- Plus de 2 jours ;
- Les 8 premiers se qualifient pour la finale.

##### TAC 4.5.7.0.2.2

Une Qualification Last Chance (LCQ) dans lequel les concurrents restants tirent :

- Dans la LCQ, les pointages seront remis à zéro et les deux premiers après 10 cibles avanceront en finale respectivement en 9e et 10e places ;
- S'il y a égalité après les rondes de qualification de 48 ou la LCQ, l'égalité est brisée en utilisant le plus grand nombre de 11 ;
- S'il y a toujours égalité, chaque archer tirera sur une cible choisie au hasard sur le terrain de la finale comme jeu décisif ;
- Le plus proche du centre parmi les 11 sera désigné gagnant
- Tout archer en dehors des 11 meilleurs résultats restera à égalité si le nombre de tirs de 11 est le même.

##### TAC 4.5.7.0.2.3

Les finales Shoot Up se composent de :

- Il y aura deux groupes d'archers dans chaque rondes shoot-up ;
- Chaque ronde sera composée de 3 cibles par station ;
- Les deux archers tireront en même temps et sur les mêmes cibles, dans l'ordre de leur choix ;
- Il y aura une période de trois minutes pour compléter les trois tirs ;
- Les groupes Shoot Up seront organisés comme suit :



Tournoi	Groupe 1	Groupe 2
1	Qualification pour la 10e place vs Qualification pour la 7e place	Qualification de la 9e place vs Qualification de la 8e place
2	Gagnant de la qualification ci-dessus vs la 6e place	Gagnant de la qualification ci-dessus vs la 5e place
3	Gagnant de la qualification ci-dessus vs la 3e place	Gagnant de la qualification ci-dessus vs la 4e place
4	Gagnant de la qualification ci-dessus vs 2e place	Gagnant de la qualification ci-dessus vs la 1re place
Bronze	2e place du groupe 1 vs 2e place du groupe 2	
Or	Gagnant du groupe 1 vs gagnant du groupe 2	

- L'archer obtenant plus grand nombre de points après trois cibles passera à la ronde suivante ;
- S'il y a égalité après trois cibles, il y aura un tir sur cible et l'archer au plus proche du centre avancera à la ronde suivante ;
- S'il y a égalité pour remporter une médaille, une autre série de trois cibles sera tirée ;
- S'il y a toujours une égalité après trois cibles, une seule cible sera tirée, la plus proche du centre se verra attribuer la meilleure position.

#### TAC 4.5.7.0.2.3.1

Les archers participants sont regroupés en catégories selon le piquet sur lequel ils tirent :

- Piquet blanc (max 30) :
  - Cadet traditionnel ;
  - Junior traditionnel ;
  - Maître 50 traditionnel ;
  - Instinctif ;
  - Arc long ;
  - Arc nu.
- Piquet vert (max 40) :
  - Cadet illimité ;
  - Chasseur ;
  - Maître 60 illimité.
- Piquet rouge (max 50) :
  - Junior illimité ;
  - Pointeaux fixes ;
  - Illimité ;
  - Maître 50 illimité.

#### TAC 4.5.7.0.2.3.2

- S'il y a moins de 6 participants dans une catégorie, les médailles seront remises après les deux premières rondes de compétition :
  - Les participants à ces catégories seront autorisés à tirer dans le shoot-up ou choisir de tirer la ronde de relégation.
- Les catégories avec moins de six participants qui tirent du même piquet de tir peuvent être combinées pour le shoot-up :
  - Les médailles seront toujours remises après les 2 premières rondes de qualification.
- Tout athlète qui ne se qualifie pas pour le shoot-up sera autorisé à tirer lors de la ronde de qualification Last Chance avant le shoot up de la finale.

### **TAC 4.5.7.0.3**

La ronde 3D canadienne en salle se compose typiquement d'une épreuve pour archers individuels composée de rondes sur un ou deux parcours en salle ayant chacun de 20 à 25 cibles en 3 dimensions.

### **TAC 4.5.7.0.4**

La ronde de Championnat canadien de tir 3D en salle se compose d'une épreuve pour archers individuels composée de rondes sur 3 ou 4 parcours en salle avec un nombre varié de cibles animalières en 3 dimensions, soit typiquement 80 cibles au total. Elle est en général suivie par les compétitions 3D du Grand Prix.

[Note de TAC : *un parcours unique peut être utilisé si les distances des cibles sont modifiées entre les rondes.* ]

### **TAC 4.5.7.0.5**

Les compétitions 3D du Grand Prix canadien 3D se composent de matchs disputés tour à tour dans lesquels les 8 premiers archers des rondes de qualification 3D disputent des matchs en élimination sur des cibles 3D jusqu'à ce qu'il ne reste plus que l'archer gagnant.

#### **TAC4.5.7.0.5.1**

Les archers participants sont regroupés en catégories selon le piquet sur lequel ils tirent :

- Piquet blanc (max 30) :
  - Cadet traditionnel ;
  - Junior traditionnel ;
  - Maître 50 traditionnel ;
  - Instinctif ;
  - Arc traditionnel ;
  - Arc nu.
- Piquet vert (max 40) :
  - Cadet illimité ;
  - Chasseur ;
  - Maître 60 illimité.
- Piquet rouge (max 50) :
  - Junior illimité ;
  - Pointeaux fixes ;
  - Illimité ;
  - Maître 50 illimité.

Les hommes et les femmes tirent dans des catégories distinctes.

#### **AC4.5.7.0.5.2**

L'élimination a lieu dans chaque catégorie comme suit :

Les catégories hommes et femmes doivent se dérouler simultanément pour gagner du temps dans chaque division.

Les cibles sont disposées à diverses distances partout sur le terrain de telle manière qu'on puisse désigner plusieurs cibles devant être tirées depuis chaque piquet. N'importe quelle cible peut être désignée pour être tirée par un groupe, mais en aucun cas on ne doit désigner des cibles plus éloignées du piquet que la distance maximale.

Les archers de chaque catégorie doivent être répartis en deux groupes en fonction de leur classement. Les archers classés 1, 3, 6 et 8 tirent initialement dans un groupe et les archers classés 2, 4, 5 et 7 tirent dans un autre groupe. S'il y a quatre archers, ils tirent dans un seul groupe.

Tous les archers de chaque groupe tirent sur la même cible désignée – pas nécessairement la même cible ou la même distance que celles utilisées par les autres groupe de la catégorie. Ces cibles doivent être différentes des combinaisons de cibles / distances précédemment tirées par n'importe lequel des archers de la catégorie.

L'ordre de tir au sein des groupes doit être déterminé de la manière suivante :

- Deux (2) groupes de quatre (4) archers doivent être composés pour chaque piquet de tir
  - (1,3,6,8)
  - (2,4,5,7)
- Les groupes doivent être composés comme suit pour chaque piquet de tir :
  1. (4 hommes) (4 hommes) (4 femmes) (4 femmes)
  2. (3 hommes) (3 hommes) (3 femmes) (3 femmes)
  3. (4 hommes) (4 femmes) \*\*\*Groupes combinés\*\*\*
  4. (3 hommes) (3 femmes)
  5. (2 hommes) (2 femmes)
- L'ordre de tir pour chaque cible doit commencer par l'archer le moins bien classé, et aller jusqu'à l'archer le mieux classé. Les archers ne doivent pas tirer en rotation.

Si un des (8) premiers n'a pas l'intention de participer au Grand Prix, le comité organisateur doit descendre dans le classement jusqu'à ce qu'il ait huit (8) archers. Si on ne peut pas trouver huit (8) archers souhaitant participer, le premier groupe de trois (3) doit être le groupe contenant l'archer le mieux classé participant au Grand Prix.

Les flèches sont marquées après que tous les tireurs du groupe aient tiré leurs flèches.

La flèche la plus éloignée du centre du 11 doit être éliminée après chaque cible et doit être mesurée par les juges. Les archers ne doivent pas être autorisés au-delà de la ligne de tir une fois que la compétition est commencée, et ce sont les juges qui retirent toutes les flèches.

Tout archer qui a manqué la cible est éliminé. Si tous les archers manquent une cible, le DOS doit choisir une nouvelle cible et tous les archers qui ont manqué la cible précédente doivent tirer à nouveau sur cette cible.

Le dernier archer restant est le gagnant du Grand Prix dans cette catégorie.

## 4.6 Epreuves et tournois

### 4.6.1

Une épreuve est une compétition pour laquelle une liste séparée de résultats est établie et pour laquelle peuvent être remis des prix ou des trophées.

### 4.6.2

Un tournoi est une compétition organisée composée d'une ou plusieurs épreuves.

#### 4.6.2.1

Quand les tournois sont composés d'épreuves appartenant à plusieurs disciplines (voir [4.1. Disciplines](#)), le programme doit suivre l'ordre dans lequel les disciplines sont inscrites.

## 4.7 Epreuves de la Fédération Mondiale de Tir à l'Arc

### 4.7.1

Seuls les tournois composés d'une (1) ou plusieurs des épreuves suivantes peuvent obtenir la reconnaissance officielle de la Fédération Mondiale de Tir à l'Arc.

### 4.7.2

Dans la discipline du tir sur cibles en plein air :

- pour les classes suivantes : cadets dames, cadets hommes, juniors dames et juniors hommes, dames, hommes, vétérans dames et vétérans hommes
  - l'épreuve 1440
  - l'épreuve 1440 par équipe,
  - la double épreuve 1440,
  - la double épreuve 1440 par équipe,
  - l'épreuve à 70 m (pour les arcs classiques seulement),
  - la double épreuve à 70 m (pour les arcs classiques seulement),
  - l'épreuve à 60 m pour les cadets et les vétérans (pour les arcs classiques seulement),
  - la double épreuve à 60 m pour les cadets et les vétérans (pour les arcs classiques seulement),
  - l'épreuve à 70 m par équipes (pour les arcs classiques seulement),

- l'épreuve à 60 m par équipes pour les cadets et les vétérans (pour les arcs classiques seulement),
- l'épreuve Olympique (pour les arcs classiques seulement),
- l'épreuve Olympique pour les cadets et les vétérans (pour les arcs classiques seulement),
- l'épreuve arc à poulies à 50 m (pour les arcs à poulies seulement),
- la double épreuve arc à poulies à 50 m (pour les arcs à poulies seulement),
- l'épreuve arc à poulies par équipe à 50 m (pour les arcs à poulies seulement),
- l'épreuve arc à poulies en duels (pour les arcs à poulies seulement)
- l'épreuve arc nu à 50 m (pour les arcs nus seulement),
- la double épreuve arc nu à 50 m (pour les arcs nus seulement),
- l'épreuve arc nu par équipes à 50 m (pour les arcs nus seulement),
- l'épreuve arc nu en duels (pour les arcs nus seulement).

#### 4.7.3

Pour la discipline de tir sur cibles en salle :

- pour les divisions arc classique et arc à poulies pour les cadets dames, les cadets hommes, les juniors dames, les juniors hommes, les dames, les hommes, les vétérans dames et les vétérans hommes :
  - l'épreuve à 18 m,
  - l'épreuve à 25 m,
  - l'épreuve combinée,
  - l'épreuve de duels en salle arc classique,
  - l'épreuve de duels en salle arc à poulies,
  - l'épreuve de duels en salle arc nu,
  - l'épreuve de duels en salle par équipe arc classique,
  - l'épreuve de duels en salle par équipe arc à poulies,
  - l'épreuve de duels en salle par équipe arc nu.

#### 4.7.4

Pour la discipline de tir en campagne :

- pour les arcs nus, les arcs classiques et les arcs à poulies pour les divisions cadets dames, cadets hommes, juniors dames, juniors hommes, dames, hommes, vétérans dames et vétérans hommes :
  - épreuve de tir en campagne,
  - épreuve "pointe de flèche", épreuve de championnat du monde.

#### 4.7.5

Pour la discipline de ski-arc (voir [33. Chapitre 33-Ski- Arc in Chapitre 33](#)).

#### 4.7.6

Pour la discipline de tir au drapeau (voir [32.4. Le tir au drapeau in Livre 5](#)).

#### 4.7.7

Pour la discipline de tir à longue portée (voir [32.5. Le tir à longue portée in Livre 5](#)).

#### 4.7.8

Pour la discipline de tir 3D (voir **The correct reference will be inserted as soon as possible.**).

#### 4.7.9

Pour la discipline de course-arc (voir **The correct reference will be inserted as soon as possible.**).

#### 4.7.10

Pour la discipline de tir à l'arc handisport (voir [21. Chapitre 21-Para-archerie in Livre 3](#)).

## TAC 4.7 Épreuves de Tir à l'arc Canada

### TAC 4.7.0

Les tournois qui se composent d'une ou de plusieurs des épreuves suivantes, tel que décrit en détail dans les articles pertinents des règles de tir, peuvent obtenir la reconnaissance officielle de Tir à l'arc Canada (voir [TAC 5.4.2 Reconnaissance d'autres compétitions.](#))

#### TAC 4.7.0.1

Dans la discipline de tir sur cible en plein air :

Pour toutes les divisions de Tir à l'arc Canada, tel que spécifié pour le tir sur cible à [l'article TAC 4.3.2](#) :

- la ronde 1440;
- les rondes 720, qui incluent :
  - la ronde à 70 mètres (pour les divisions Arc recourbé & Arc nu);
  - la ronde à 60 mètres (pour les divisions Arc recourbé & Arc nu; inclut les distances Benjamin et Minime);
  - la ronde à 50 m Arc à poulies (pour les divisions Arc à poulies, Arc à poulies illimité et Arc à poulies «pointeaux fixes»; inclut les distances Benjamin et Minime);
  - la ronde à 50 m Arc nu (inclut les distances Benjamin et Minime);
  - la ronde olympique (pour les divisions Arc recourbé);
  - la ronde olympique par équipes (pour les divisions Arc recourbé);
- la ronde olympique par équipes mixtes (pour les divisions Arc recourbé);
- la ronde de duels Arc à poulies;
- la ronde de duels Arc à poulies par équipes;
- la ronde de duels Arc à poulies par équipes mixtes;
- La ronde de duels Arc nu;
- la ronde canadienne 1200;
- la ronde canadienne 900;
- la ronde canadienne en élimination double.

#### TAC 4.7.0.2

Dans la discipline de tir sur cible en salle :

Pour toutes les divisions de Tir à l'arc Canada tel que spécifié pour le tir sur cible à [l'article TAC 4.3.2](#):

- la ronde à 25 mètres;
- la ronde à 18 mètres;
- la ronde combinée en salle;
- la ronde de duels Arc recourbé en salle;
- la ronde Arc recourbé par équipes en salle;
- la ronde de duels Arc à poulies en salle;
- la ronde Arc à poulies par équipes en salle;
- la ronde canadienne 300.

#### TAC 4.7.0.3

Dans la discipline de tir en campagne :

Pour toutes les divisions de Tir à l'arc Canada spécifiées pour le tir en campagne à [l'article TAC 4.3.3](#) :

- la ronde de tir en campagne (24 cibles – pas sur le parcours court);
- la ronde de tir en campagne de la IFAA.

#### TAC 4.7.0.4

Dans la discipline de tir à l'arc 3D :

Pour les divisions de Tir à l'arc Canada spécifiées pour le tir à l'arc 3D à [l'article TAC 4.3.7](#) :

- la ronde 3D en plein air;
- la ronde 3D de Championnat en plein air;

- la ronde 3D en salle;
- la ronde 3D de Championnat en salle.

## 4.8 Reconnaissance officielle des tournois

### 4.8.1

La Fédération Mondiale de Tir à l'Arc reconnaît officiellement les tournois qui poursuivent un ou plusieurs des objectifs suivants :

- la compétition pour les titres mondiaux (championnats du monde),
- la compétition pour les titres olympiques (tournois olympiques de tir à l'arc),
- la compétition pour les titres paralympiques (tournois paralympiques de tir à l'arc),
- la compétition pour le classement mondial,
- la compétition pour les récompenses et les records du monde,
- la compétition pour l'obtention d'une qualification olympique ou paralympique.

### 4.8.2

Critères pour la reconnaissance officielle des tournois.

#### 4.8.2.1

Pour obtenir leur reconnaissance officielle, les tournois doivent se conformer aux standards d'organisation décrits dans les articles correspondants pour :

- l'inscription,
- l'annonce ou les invitations,
- la participation d'athlètes d'autres Associations Membres,
- l'ordre de tir (cibles/liste des pelotons),
- l'arbitrage,
- la publication des résultats.

#### 4.8.2.2

Les Associations Membres désirant obtenir une reconnaissance officielle pour un tournoi doivent faire une demande écrite auprès du Secrétaire Général sept (7) jours avant le début de la compétition. Cette demande doit préciser :

- le nom et le lieu du tournoi,
- les épreuves en faisant partie,
- si le tournoi est ouvert aux équipes ou aux individuels d'autres Associations Membres.

#### 4.8.2.3

Fournir un DOS et des arbitres et pour les tournois internationaux, un Jury d'appel de trois (3) membres. Tous les arbitres doivent être approuvés par leur Association Membre ou la Fédération Mondiale de Tir à l'Arc.

#### 4.8.2.4

Le Secrétaire Général ne peut accepter les modifications dans les informations décrites en [Article 4.8.2.2](#), que pour autant que celles-ci soient annoncées au moins sept (7) jours avant le premier jour de tir.

## TAC 4.8 Reconnaissance officielle des tournois de Tir à l'arc Canada

### TAC 4.8.1

Tir à l'arc Canada accorde sa reconnaissance officielle aux tournois pour les motifs suivants :

- les compétitions ayant un titre de Championnat;
- les compétitions donnant droit à des prix de performance et à des records canadiens;
- les compétitions servant au classement et à la qualification pour obtenir une sélection au sein d'une équipe canadienne.

### TAC 4.8.3

Exigences pour la reconnaissance officielle de tournois par Tir à l'arc Canada.

### **TAC 4.8.3.1**

Les tournois doivent être organisés et arbitrés conformément aux clauses du Livre de règlements de Tir à l'arc Canada.

### **TAC 4.8.3.2**

La compétition doit être enregistrée auprès de Tir à l'arc Canada au moins sept (7) jours avant la date de début du tournoi. Une compétition n'est pas considérée enregistrée tant que Tir à l'arc Canada n'a pas reçu les frais d'inscription pour la compétition.

### **TAC 4.8.3.3**

Les organisateurs doivent pouvoir accueillir au moins trois (3) athlètes et jusqu'à au moins dix (10) athlètes.

- Si une épreuve a seulement trois (3) participants, si on pense qu'il est improbable qu'un ou plusieurs des athlètes participants terminent l'épreuve, l'épreuve en question devrait être annulée immédiatement.
- Pendant une épreuve qui n'a que trois (3) participants, si un athlète se retire avant la fin de l'épreuve à cause de circonstances imprévues, si bien que moins de 3 athlètes y participent, alors :
  - le juge ou le DdT doivent expliquer, par écrit, les circonstances dans le rapport du tournoi;
  - le pointage de tous les participants doit être rapporté et toutes les cartes de pointage doivent être conservées ou soumises, conformément aux lignes directrices habituelles.

### **AC INTERPRETATION: SMALL EVENT PARTICIPATIONS NUMBERS**

### **TAC 4.8.3.4**

La compétition doit être arbitrée par un juge certifié de niveau provincial (ou plus élevé).

#### **TAC 4.8.3.4.1**

Le nom du juge ainsi que son rapport de tournoi doivent être fournis à Tir à l'arc Canada au moment où les pointages sont soumis à Tir à l'arc Canada.

### **TAC 4.8.3.5**

Toute ronde organisée au Canada qui est enregistrée auprès de la World Archery est automatiquement enregistrée auprès de Tir à l'arc Canada.

[Note de TAC : certaines rondes reconnues au Canada, comme notamment la ronde canadienne 300, sont des rondes de Tir à l'arc Canada qui ne peuvent pas être enregistrées et les records ne sont donc pas enregistrés pour cette ronde.]

### **TAC 4.8.3.6**

Les résultats des épreuves enregistrées auprès de Tir à l'arc Canada ne seront reconnus que si au moins trois (3) athlètes y participent.

### **TAC 4.8.3.7**

Quand les organisateurs d'une compétition souhaitent donner aux athlètes plus de flexibilité pour s'inscrire aux rondes sanctionnées, en programmant les tirs sur les longues distances et les courtes distances sur deux jours ou plus, le principe suivant doit s'appliquer :

#### **TAC 4.8.3.7.1**

Le nombre d'épreuves qui peuvent être inscrites pour un tournoi est égal au nombre maximal de pointages d'épreuves qu'un seul athlète peut obtenir dans cette compétition, étant donné qu'aucun pointage à une distance donnée ne peut compter pour plus qu'une épreuve.

## Chapitre 5 - Titres et records

### 5.1 Titres pour les Championnats du Monde

#### 5.1.1

Pour les Championnats du Monde de tir sur cibles pour les divisions arc classique et arc à poulies :

- championne du monde cadet,
- champion du monde cadet,
- championne du monde cadet par équipe,
- champion du monde cadet par équipe,
- champion(ne) du monde cadet par équipe mixte,
- championne du monde junior,
- champion du monde junior,
- championne du monde junior par équipe,
- champion du monde junior par équipe,
- champion(ne) du monde junior par équipe mixte, championne du monde,
- champion du monde,
- championne du monde par équipe,
- champion du monde par équipe,
- champion(ne) du monde par équipe mixte,
- championne du monde vétéran,
- champion du monde vétéran.

#### 5.1.2

Pour les Championnats du Monde de tir sur cibles en salle pour les divisions arc classique et arc à poulies :

- championne du monde junior,
- champion du monde junior,
- championne du monde junior par équipe,
- champion du monde junior par équipe,
- championne du monde,
- champion du monde,
- championne du monde par équipe,
- champion du monde par équipe,
- championne du monde vétéran,
- champion du monde vétéran.

#### 5.1.3

Pour les Championnats du Monde de tir en campagne pour les divisions arc nu, arc classique et arc à poulies :

##### 5.1.3.1

Titres individuels :

- championne du monde junior,
- champion du monde junior,
- championne du monde,
- champion du monde,
- championne du monde vétéran,
- champion du monde vétéran.

##### 5.1.3.2

Titres par équipe (un arc nu, un arc classique et un arc à poulies) :

- championne du monde junior par équipe,
- champion du monde junior par équipe,



- championne du monde par équipe,
- champion du monde par équipe.

#### 5.1.4

Pour le ski-arc (voir [33. Chapitre 33-Ski- Arc in Chapitre 33](#)).

#### 5.1.5

Pour le tir 3D:

- championne du monde,
- champion du monde,
- championne du monde par équipe,
- champion du monde par équipe.

#### 5.1.6

Pour le tir à longue portée (voir [32.5. Le tir à longue portée in Livre 5](#)) :

- championne du monde junior,
- champion du monde junior,
- championne du monde,
- champion du monde.

#### 5.1.7

Pour le run-arc (voir **The correct reference will be inserted as soon as possible.**).

#### 5.1.8

Pour la para-archerie (voir [21. Chapitre 21-Para-archerie in Livre 3](#)).

## TAC 5.1 Titres aux championnats canadiens

Dans ce qui suit, "XXX" indique la catégorie. (Par exemple : "Arc recourbé Maîtres Hommes").

### TAC 5.1.1

Les titres des championnats canadiens de tir sur cible en plein air doivent s'appliquer à chaque catégorie offerte.

Champion canadien de tir sur cible en plein air XXX

### TAC 5.1.2

Les titres du Championnat canadien régional en salle titres doivent s'appliquer à chaque catégorie offerte

Champion canadien en salle - XXX;

Équipe championne canadienne en salle.

### TAC 5.1.3

Les titres des championnats canadiens de tir en campagne doivent s'appliquer à chaque catégorie offerte.

Champion canadien de tir en campagne - XXX;

### TAC 5.1.4

Tir à l'arc 3D

#### TAC 5.1.4.1

Les titres des championnats canadiens 3D en plein air titres doivent s'appliquer à chaque catégorie offerte;

Champion canadien de tir 3D en plein air - XXX;

Champion canadien de tir 3D en plein air du Grand Prix– XXX.

#### **TAC 5.1.4.2**

Les titres des championnats canadiens de tir 3D en salle doivent s'appliquer à chaque catégorie offerte.

Champion canadien de tir 3D en salle - XXX;

Champion canadien de tir 3D en salle du Grand Prix– XXX.

#### **TAC 5.1.5**

Coupe en mémoire de Fred Usher;

Équipe championne de la Coupe en mémoire de Fred Usher.

### **5.2 Records du Monde - définition**

#### **5.2.1**

Un record du monde sera établi lorsqu'un score supérieur d'au moins un (1) point au record du monde existant est atteint ou dans le cas du tir à longue portée, lorsque la distance atteinte dépasse d'au moins un (1) centimètre la distance de l'ancien record.

#### **5.2.2**

Dans le cas d'un score parfait pour le tir sur cibles en plein air, le nouveau record doit inclure le nombre de dix intérieurs (X) et avoir au moins un X de plus que l'ancien record.

### **TAC 5.2 Définition des records canadiens**

#### **TAC 5.2.1**

Un nouveau record est établi quand un pointage est d'au moins un point de plus qu'un record existant.

##### **TAC 5.2.1.1**

Si un record canadien est battu par plusieurs pointages égaux le même jour, les athlètes doivent être déclarés codétenteurs du record canadien.

##### **TAC 5.2.1.2**

Le nom d'un athlète qui égale un record existant doit figurer aux côtés du nom du détenteur du record.

#### **TAC 5.2.2.**

Si plusieurs archers obtiennent un pointage parfait :

- en tir sur cible en plein air, tout nouveau record doit inclure le nombre de petits 10 (X) et doit inclure au moins un X de plus que le record existant.
- en tir sur cible en salle (600/600) :
  - le premier archer qui obtient le record doit être déclaré détenteur du record; et
  - tous les autres (sauf si obtenu le même jour) doivent être reconnus et apparaître après le détenteur du record.

### **5.3 Records du Monde**

#### **5.3.1**

Il y aura des records du Monde

##### **5.3.1.1**

pour le tir en plein air pour les cadets dames, les cadets hommes, les juniors dames, les juniors hommes, les dames, les hommes, les vétérans dames et les vétérans hommes pour les divisions arc classique, arc nu et arc à poulies :

- pour l'épreuve 1440,
- à 90 m (36 flèches)
- à 70 m (36 flèches),
- à 60 m (36 flèches),
- à 50 m pour les cadets dames et les vétérans dames (blason de 122 cm), à 50 m (36 flèches sur un blason de 80 cm),
- à 40 m pour les cadets dames et les vétérans dames, à 30 m (36 flèches).

Les records du monde pour les distances ci-dessus ne peuvent être tirés que comme faisant partie d'une épreuve 1440.

- épreuve à 70 m (72 flèches),
- double épreuve à 70 m (144 flèches),
- épreuve à 60 m pour les cadets hommes et vétérans hommes (72 flèches),
- double épreuve à 60 m pour les cadets hommes et vétérans hommes (144 flèches),
- épreuve 1440 par équipes (3x144 flèches),
- épreuve à 70 m par équipes (3x72 flèches),
- épreuve à 60 m par équipes de cadets hommes (3x72 flèches),
- épreuve arc à poulies à 50 m (72 flèches),
- double épreuve arc à poulies à 50 m (144 flèches),
- épreuve arc à poulies par équipes à 50 m (3x72 flèches),
- épreuve en duels arc à poulies en individuel (15 flèches),
- épreuve en duels par équipes arc à poulies (24 flèches),
- épreuve en duels par équipes mixtes arc à poulies (16 flèches),
- épreuve par équipes mixtes à 70 m (144 flèches),
- épreuve par équipes mixtes à 60 m (144 flèches),
- épreuve par équipes mixtes à 50 m (144 flèches),
- épreuve arc nu à 50 m (72 flèches),
- double épreuve arc nu à 50 m (144 flèches),
- épreuve arc nu par équipes à 50 m (3x72 flèches),
- épreuve arc nu par équipes mixtes à 50 m (2x72 flèches).

#### 5.3.1.2

Pour le tir en salle pour les cadets dames, les cadets hommes, les juniors dames, les juniors hommes, les dames, les hommes, les vétérans dames et les vétérans hommes pour les divisions arc classique, arc nu et arc à poulies:

- 25 m,
- 18 m,
- épreuve en duels par équipes arc à poulies en salle (24 flèches),
- épreuve en duels en individuel arc à poulies en salle (15 flèches).

#### 5.3.1.3

Pour le tir à longue portée pour les dames, hommes, juniors dames, juniors hommes pour les épreuves de la Fédération Mondiale de Tir à l'Arc listées dans [32.5.4. Epreuves de la Fédération Mondiale de Tir à l'Arc in Livre 5](#).

#### 5.3.1.4

Pour la para-archerie voir [21. Chapitre 21-Para-archerie in Livre 3](#).

## TAC 5.3 Les records canadiens

### TAC 5.3.1

Tir à l'arc Canada reconnaît les records canadiens suivants :

#### TAC 5.3.1.0

Des records distincts doivent être enregistrés pour :

- les championnats canadiens (CC);
- les tournois ouverts (OUVERT); et
- les Hommes et les Dames tel que cela s'applique à chaque ronde, distance et catégorie.

#### TAC 5.3.1.1

Pour le tir sur cible en plein air, les records doivent être enregistrés pour toutes les catégories de compétition de Tir à l'arc Canada (sauf Poussin et Chasseur) pour les rondes et matchs suivants.

Toutes les divisions :

- ronde 1440 individuelle (144 flèches) – toutes les distances;
- ronde canadienne 1200 individuelle (120 flèches) – à 70m, 60m, 50m, 40m;
- ronde canadienne 900 individuelle (90 flèches) – à 55m, 45m, 35m;

- Pour chacune des rondes ci-dessus, les records doivent être enregistrés pour la ronde totale et pour chaque distance qui convient à la catégorie.
- Les records pour les distances individuelles ne peuvent être obtenus que dans le cadre d'une ronde complète.

### **Arc recourbé et Arc Nu**

- Ronde individuelle à 70 mètres (72 flèches)
- Ronde individuelle à 60 mètres (Maîtres & Cadet) (72 flèches)
- Ronde individuelle à 50 mètres (Benjamin) (72 flèches)
- Ronde individuelle à 30 mètres (Minime) (72 flèches).
- Ronde (Olympique) par équipes Arc recourbé
- Ronde (Olympique) par équipes mixtes Arc recourbé

### **Arc à poulies, Arc à poulies illimité, Arc à poulies «pointeaux fixes»**

- Ronde individuelle en plein air Arc à poulies xxx [WA 50 m] (72 flèches)
- Ronde individuelle en plein air Arc à poulies [40m] pour les Benjamins (72 flèches)
- Ronde individuelle en plein air Arc à poulies [30m] pour les Minimes (72 flèches)
- Ronde individuelle de duels Arc à poulies (15 flèches)
- Ronde par équipes Arc à poulies (24 flèches)
- Ronde par équipes mixtes Arc à poulies (16 flèches)

### **Para-tir à l'arc**

- Para-tir à l'arc W1 Ouvert par équipes
- Para-tir à l'arc Arc recourbé Ouvert par équipes
- Para-tir à l'arc Arc à poulies Ouvert par équipes

### **TAC 5.3.1.2**

Pour le tir sur cible en salle, les records doivent être enregistrés pour toutes les catégories de compétition de Tir à l'arc Canada (sauf Poussin & Chasseur) pour les rondes suivantes :

- Ronde individuelle à 25 m (60 flèches);
- Ronde individuelle à 18 m (60 flèches);
- Ronde individuelle en salle de duels Arc à poulies;
- Ronde individuelle en salle de duels Arc à poulies par équipes.

### **TAC 5.3.1.3**

Les records de tir à longue portée ne sont pas enregistrés au Canada.

### **TAC 5.3.1.4**

En para-tir à l'arc, les records doivent être enregistrés pour les catégories suivantes de compétition, pour les rondes et matchs suivants :

- Para-tir à l'arc individuel W1 Ouvert (ronde à 50 m)
- Para-tir à l'arc individuel Arc recourbé Ouvert (ronde à 70 m)
- Para-tir à l'arc individuel Arc à poulies Ouvert (ronde à 50 m)
- Para-tir à l'arc individuel W1 Ouvert (Rondes à 18m & 25m)
- Para-tir à l'arc individuel Arc recourbé Ouvert (Rondes à 18m & 25m)
- Para-tir à l'arc individuel Arc à poulies Ouvert (Rondes à 18m & 25m)
- Para-tir à l'arc W1 Ouvert par équipes
- Para-tir à l'arc Arc recourbé Ouvert par équipes
- Para-tir à l'arc Arc à poulies Ouvert par équipes

### **TAC 5.3.1.5**

Pour le tir en campagne, les records doivent être enregistrés pour toutes les catégories de compétitions de Tir à l'arc Canada (sauf Poussin & Chasseur) pour la :

- Ronde individuelle de tir en campagne - parcours marqué (24 cibles - 72 flèches).

### **TAC 5.3.2**

Dans toutes les disciplines, un record pour le total d'une ronde peut être demandé dans une catégorie d'âge dans laquelle l'athlète serait admissible, peu importe dans quelle catégorie d'âge l'athlète est inscrit, à condition que toutes les distances soient les mêmes que dans la catégorie d'âge en question.

Les records par distance, dans les rondes de tir sur cible en plein air, peuvent être réussis dans n'importe quelle ronde du même genre. Par exemple, un Benjamin qui tire en Cadet pourrait demander un record de la ronde 1440 à 30 m dans les catégories Benjamin, Cadet et / ou Junior, à condition qu'il l'ait réussi dans la ronde 1440, mais il ne pourrait pas demander un record pour la ronde totale 1440 Benjamin ou Junior parce que les distances sont différentes.

[Note de TAC : *La World Archery n'accorde pas de records du monde pour une ronde ou pour une distance, à moins que le pointage ait été tiré dans une ronde 1440 dont les distances sont toutes les mêmes que celles de la catégorie d'âge pour laquelle le record est demandé. Par exemple, un Cadet ne peut pas demander un record à 30m s'il a été réussi dans la ronde 1440 Junior*]

### **TAC 5.3.3**

Au cas où Tir à l'arc Canada changerait les règles régissant les divisions, les catégories d'âge ou les rondes (incluant la procédure de pointage ou la taille des cibles) :

#### **TAC 5.3.3.1**

les records peuvent être transférés à la nouvelle division, catégorie d'âge ou ronde à condition que les nouvelles règles ne rendent pas l'établissement de records plus facile, tel que déterminé par un vote à la majorité du conseil d'administration de TAC;

#### **TAC 5.3.3.2**

Au cas où des records sont retirés; ils doivent être archivés et affichés sur le site Web de Tir à l'arc Canada d'une manière qui les distingue des records actuels.

### **TAC 5.3.4**

Les records canadiens Maître 60 sont enregistrés seulement dans les disciplines de tir sur cible et de tir en campagne, pour les athlètes qui ont 60 ans ou plus le 31 décembre de l'année où le pointage est réussi.

#### **TAC 5.3.4.1**

Dans les disciplines de tir sur cible et de tir en campagne, un athlète Maître 60 peut demander un record Maître 60 Ouvert (Hommes ou Dames) dans les rondes admissibles aux records de Tir à l'arc Canada, de la liste ci-dessus.

##### **TAC 5.3.4.1.1**

Aux tournois de tir sur cible et en campagne de Tir à l'arc Canada, les athlètes de plus de 60 ans doivent s'inscrire dans la catégorie d'âge Senior ou Maître.

##### **TAC 5.3.4.1.2**

Aucun record de Championnat canadien (CC) n'est enregistré pour cette catégorie d'âge.

##### **TAC 5.3.4.2**

Dans les disciplines de tir à l'arc 3D, Maître 60 est une catégorie compétitive. Aucun record n'est enregistré en tir à l'arc 3D. En tir à l'arc 3D les médailles sont décernées uniquement dans la catégorie Maître 60.

## **5.4 Tournois pour les records du Monde**

### **5.4.1**

Les tournois suivants sont automatiquement considérés comme tournois comptant pour les records du Monde :

- Jeux Olympiques et Paralympiques,

- Championnats du Monde,
- Tournois pour le classement mondial.

Tous les autres tournois ne sont pas automatiquement considérés comme des tournois comptant pour les records du Monde et doivent se conformer aux critères spécifiés en [Article 4.8.2.](#) et [Article 5.5.1.](#)

#### 5.4.2

Tous les tournois de tir à l'arc sur cibles conformes à [Article 4.8.2.](#) doivent aussi compter pour l'octroi des records du Monde selon la définition de [5.2. Records du Monde - définition.](#)

#### 5.4.3

Les records du Monde par équipe peuvent être établis lors de tournois pour lesquels il y a compétition entre au moins une (1) équipe nationale de trois (3) pays différents.

## TAC 5.4 Tournois canadiens donnant droit à des records

### TAC 5.4.1

Les tournois suivants sont considérés automatiquement comme des tournois donnant droit à des records canadiens.

- les Jeux olympiques et Jeux paralympiques
- les championnats du monde
- les tournois de classement mondial
- les championnats continentaux
  - le Championnat multi-sites en salle des Amériques
- les championnats canadiens
- les épreuves de sélection de l'équipe canadienne
- d'autres tournois majeurs :
  - les Jeux du Canada
  - les Jeux de l'Ouest du Canada
  - la Coupe Canada
  - la Classique de printemps de l'Ontario;
  - le Championnat de la FTAQ.

### TAC 5.4.2

Tous les tournois pour les disciplines de tir sur cible en plein air, tir sur cible en salle, et tir en campagne qui sont reconnus par Tir à l'arc Canada et enregistrés auprès de la World Archery ou de Tir à l'arc Canada doivent être admissibles pour la reconnaissance des records canadiens, à condition :

- qu'ils soient arbitrés par des juges approuvés par Tir à l'arc Canada ou par une autre association membre de la World Archery, et
- qu'ils se déroulent conformément aux règles de Tir à l'arc Canada.

### TAC 5.4.4

Une approbation spéciale du conseil d'administration de Tir à l'arc Canada peut être obtenue à l'avance pour que les pointages réussis à certaines compétitions canadiennes qui ne figurent pas sur la liste de la [Règle 4.5 comptent pour les records canadiens.](#)

Par exemple les matchs dans le cadre d'une compétition de style tournoi à la ronde, peuvent se qualifier pour les records si la compétition est approuvée.

**EN COURS DE RÉVISION** La demande doit être faite par écrit à la directrice administrative de Tir à l'arc Canada au moins 30 jours avant la compétition

## 5.5 Confirmation des records du Monde

### 5.5.1

Les records du Monde tirés lors des Jeux Olympiques et Paralympiques, les Championnats du Monde et les épreuves pour le classement mondial sont automatiquement confirmés aussitôt les scores rendus officiels. Les records obtenus au cours d'autres tournois en accord avec [Article 4.8.2.](#) doivent être confirmés par le Secrétaire Général.

### 5.5.1.1

Les scores obtenus lors d'autres tournois doivent être envoyés au Secrétaire Général au plus tard dix (10) jours après la fin du tournoi.

Tout le monde peut réclamer un record mais la demande doit être accompagnée par la déclaration de l'Association Membre responsable du contrôle de l'organisation du tournoi avec indication des éléments suivants :

- le nom, la description, le lieu et la date du tournoi,
- la confirmation que le tournoi était tiré selon les règlements de la Fédération Mondiale de Tir à l'Arc,
- la confirmation que l'athlète (les athlètes) était membre d'une Association Membre au moment du record, le nom, la nationalité et la catégorie de l'athlète (des athlètes).
- la liste complète des résultats,
- les détails sur le record réclamé accompagné de la ou des feuille(s) de marque originale(s) ou de copies certifiées conformes,
  
- les détails de la classification internationale si un (des) athlète(s) para-archerie réclame(nt) un record du monde ou un record de para-archerie.

### 5.5.1.2

Le Secrétaire Général doit examiner les demandes pour les records du monde aussitôt qu'il les reçoit.

### 5.5.1.3

Si un record du monde devait être battu par un ou deux scores égaux le même jour alors les athlètes seraient déclarés co-détenteurs d'un record du monde.

Pour les épreuves par équipes mixtes si deux athlètes d'un même sexe tirent le même score de qualification, l'athlète qui a tiré le plus grand nombre de 10 et/ou de X sera déclaré détenteur du record. Si les deux athlètes ont tiré le même nombre de 10 et de X alors ils seront déclarés co-détenteurs avec les athlètes de l'autre sexe.

Pour les épreuves par équipes dames et par équipes hommes quand quatre (4) athlètes d'un même pays tirent l'épreuve de qualification dans une catégorie alors si les troisième et quatrième meilleurs athlètes de l'équipe tirent le même score de qualification, l'athlète qui a tiré le plus grand nombre de 10 et/ou de X sera déclaré détenteur du record. Si les deux athlètes ont tiré le même nombre de 10 et de X alors ils seront déclarés co-détenteurs du record avec les deux autres athlètes de l'équipe.

### 5.5.1.4

Les détenteurs de records du monde doivent recevoir un diplôme faisant état du score et du lieu du record.

## TAC 5.5 Confirmation des records canadiens – Procédures

### TAC 5.5.1

Les records canadiens doivent être confirmés par la coordonnatrice des records de TAC.

### TAC 5.5.2

Les demandes de records doivent être soumises à la coordonnatrice des records de TAC dans les trente (30) jours suivant le tournoi en question. Les demandes de record doivent contenir :

- le nom de l'athlète et son numéro d'inscription à TAC;
- l'année de naissance de l'athlète;
- l'adresse postale de l'athlète;
- la discipline et la catégorie de tir (division, genre, âge);
- les spécifications du record demandé (distance(s) et / ou total);
- le nom, la description, l'emplacement et la date du tournoi;
- le nom d'un juge du tournoi;
- la copie de la feuille de pointage originale, signée par l'athlète et par la personne qui a rempli la feuille de pointage, ou par le second marqueur si l'athlète qui demande le record était le marqueur. Le nom du témoin ou du second marqueur devrait être imprimé lisiblement sur la feuille ou dans la demande de record.

### **TAC 5.5.3**

Les records peuvent être accordés jusqu'à 180 jours après un tournoi si des preuves sont fournies en plus des informations ci-dessus. Ces preuves doivent se présenter sous la forme d'une déclaration attestant le record, signée par un juge qui a arbitré au tournoi ou par un organisateur du tournoi qui vérifie le record sur une copie de la feuille de pointage recueillie pendant le tournoi.

[Note de TAC : *La World Archery accorde dix (10) jours pour les demandes de record du monde, et la demande doit être faite par l'entremise de Tir à l'arc Canada.*]

### **TAC 5 5.4**

La coordonnatrice des records doit ratifier une demande de record canadien immédiatement après sa réception. La coordonnatrice des records doit tenir à jour un livre des records avec copies des feuilles de pointage et des demandes de record.

### **TAC 5 5.5**

Voir [TAC 5.2.2](#) au sujet de l'enregistrement des pointages parfaits.

### **TAC 5 5.6**

Les détenteurs de records canadiens individuels recevront une lettre de confirmation indiquant la date, l'emplacement, et spécifiant le(s) pointage(s) du record. Le président de Tir à l'arc Canada, ou la personne désignée pour le remplacer, doit signer la lettre.

### **TAC 5 5.7**

Si on refuse un record à un athlète, il peut demander à la coordonnatrice des records de TAC qu'un comité d'appel étudie le cas. Sur réception d'une telle demande, la coordonnatrice des records doit immédiatement aviser le président de TAC qui doit réunir un comité d'appel, composé du président et de deux membres du comité de direction ou du conseil d'administration, ou présidents de comités. Le comité d'appel doit examiner la demande de record et émettre une décision par vote majoritaire dans les trente (30) jours suivant réception de la demande.

### **TAC 5 5.8**

Tout adhérent à Tir à l'arc Canada peut contester un record qui a été accordé, dans les soixante (60) jours suivant son affichage sur le site Web de TAC. La contestation doit clairement identifier le record en question et les motifs de contestation, et devrait inclure toute la documentation d'appoint pertinente. Sur réception d'une telle contestation, la coordonnatrice des records doit immédiatement aviser le président de TAC qui doit réunir un comité d'appel, conformément à l'article TAC 5 5.7.

## **5.6 Records Olympiques**

### **5.6.1**

Il y aura des records olympiques pour :

#### **5.6.1.1**

les individuels dames et hommes

- au cours de l'épreuve à 70 m (72 flèches)

#### **5.6.1.2**

et pour les équipes dames et hommes

- au cours de l'épreuve à 70 m (3x72 flèches).

## **5.7 Confirmation des records Olympiques**

### **5.7.1**

Les records olympiques sont automatiquement confirmés dès que les scores sont rendus officiels.

## **TAC 5.8 Admissibilité aux records canadiens**

### **TAC 5.8.1**

Un athlète peut établir un record seulement dans la division d'équipement dans laquelle il s'est inscrit avant le début du tournoi.



### **TAC 5.8.2**

On peut accorder à un athlète un record canadien pour un pointage dans un tournoi donné, pour n'importe quelle catégorie d'âge où il était admissible à s'inscrire (peu importe la catégorie d'âge dans laquelle il s'est réellement inscrit), à condition que les distances et les tailles des cibles de la catégorie d'âge pour laquelle le record est demandé soient identiques à celles tirées pour le pointage record en question.

### **TAC 5.8.3**

Un record ne peut être réclamé que par ou au nom d'un athlète qui, au moment du tournoi en question, était un inscrit en règle de Tir à l'arc Canada et un citoyen canadien.

## **TAC 5.9 Publication des records canadiens**

### **TAC 5.9.1**

Les records de Tir à l'arc Canada doivent être publiés sur le site Web de Tir à l'arc Canada dès que la coordonnatrice des records de TAC signale un nouveau record.

# Chapitre 6 - Médailles, trophées et distinctions

## 6.1 Médailles

### 6.1.1

Les médailles des championnats sont octroyées aux première, deuxième et troisième places de toutes les épreuves.

## TAC 6.1 Médailles - Canada

### TAC 6.1.1.

Des médailles de championnat doivent être décernées au premier, second et troisième de chaque épreuve.

#### TAC 6.1.1.1

Les médailles des championnats de Tir à l'arc Canada ne doivent pas être remises à d'autres compétitions que les championnats canadiens.

## 6.2 Prix et trophées

### 6.2.1

Pour les Championnats du Monde, les huit (8) meilleurs athlètes individuels de toutes les épreuves reçoivent un diplôme.

### 6.2.2

Pendant les championnats, les trois (3) meilleurs athlètes individuels reçoivent un prix pour l'épreuve de qualification.

#### 6.2.2.1

Les organisateurs peuvent, à leur discrétion, décerner d'autres prix.

## TAC 6.2 Prix et trophées - Canada

### TAC 6.2.1

Les organisateurs peuvent remettre des diplômes ou autres formes de reconnaissance à leur entière discrétion.

#### TAC 6.2.1.1

Des certificats de participation devraient être remis à tous les participants de la catégorie Poussin.

### TAC 6.2.3

La Coupe commémorative Fred Usher sera décernée aux gagnants par équipe de la Coupe commémorative Fred Usher. Une plaquette portant l'année et le nom de l'équipe, ou les noms des membres de l'équipe dans le cas d'une équipe individuelle, sera ajoutée au trophée.

## 6.3 Distinctions

### 6.3.1

Les athlètes reçoivent une distinction lorsqu'ils établissent, pour la première fois, au cours des épreuves consacrées, le score nécessaire.

#### 6.3.1.1

Une seule distinction peut être réclamée pour chaque score.

### 6.3.2

Pour l'épreuve 1440, il y a les étoiles WA pour les scores suivants :

#### 6.3.2.1

Pour la division arc classique : étoile WA sur un fond en forme de bouclier :

<b>World Archery Stars Award arc classique</b>					
Etoile Dames et hommes	Etoile sur fond noir 1000 points	Etoile sur fond bleu 1100 points	Etoile sur fond rouge 1200 points	Etoile sur fond d'oré 1350 points	Etoile sur fond violet 1400

### 6.3.2.2

Pour la division arc à poulies : étoile World Archery sur un fond circularie :

<b>World Archery Stars Award arc à poulies</b>					
Etoile Dames et hommes	Etoile sur fond noir 1000 points	Etoile sur fond bleu 1100 points	Etoile sur fond rouge 1200 points	Etoile sur fond d'oré 1350 points	Etoile sur fond violet 1400

### 6.3.2.3

Pour les divisions cadet et vétéran arc classique et arc à poulies : étoile argentée :

<b>World Archery Stars Award arc Classique et arc à poulies</b>					
Etoile Dames et hommes	Etoile sur fond noir 1000 points	Etoile sur fond bleu 1100 points	Etoile sur fond rouge 1200 points	Etoile sur fond d'oré 1350 points	Etoile sur fond violet 1400

### 6.3.3

Pour les autres épreuves de tir sur cibles, il y a les distinctions cibles.

#### 6.3.3.1

Ces épinglettes sont sur un arrière fond coloré circulaire pour les scores indiqués dans le tableau ci-après et pour les épreuves suivantes:

- épreuve à 70 m (arc classique seulement),
- épreuve 900,
- épreuve à 25 m,
- épreuve à 18 m,
- épreuve à 18 m (arc nu),
- épreuve arc à poulies à 50 m (arc à poulies seulement),  
épreuve arc nu à 50 m (arc nu seulement).

<b>EPINGLETTE (CIBLE) - Arc classique + Arc nu + Arc à poulies</b>						
Cible	sur fond blanc	sur fond noir	sur fond bleu	sur fond rouge	sur fond doré	sur fond violet
Epreuve 70m	500	550	600	650	675	700
Epreuve 900	750	800	830	860	875	890
Epreuve 25 m	500	525	550	575	585	595
Epreuve 18m	500	525	550	575	585	595
Epreuve 18m Arc nu	480	500	520	540	550	560
Epreuve 50m Arc à poulies	500	550	600	650	675	700
Epreuve 50m Arc nu	480	500	550	600	625	640

### 6.3.4

Pour l'épreuve pointe de flèche, il y a les épinglettes pointe de flèche World Archery:

#### 6.3.4.1

Ces épinglettes sont remis comme suit pour la division arc classique :

WORLD	ARCHERY	ARROWHEAD	BADGES	Arc classique
	24	cibles	48	cibles
	Hommes	Dames	Hommes	Dames
vert	219	196	438	392
Brun	244	227	488	454
Gris	265	249	530	498
Noir	291	279	582	558
Blanc	313	302	626	604
Argent	338	323	676	646
Or	350	339	700	678

#### 6.3.4.2

Pour la division arc nu :

WORLD	ARCHERY	ARROWHEAD	BADGES	Arc nu
	24	cibles	48 cibles	
	Hommes	Dames	Hommes	Dames
Vert	191	182	382	364
Brun	230	198	460	396
Gris	250	226	500	452
Noir	273	250	546	500
Blanc	294	275	588	550
Argent	316	299	632	598
Or	335	312	670	624

#### 6.3.4.3

Et pour la division arc à poulies :

WORLD	ARCHERY	ARROWHEAD	BADGES	Arc à poulies
	24	cibles	48 cibles	
	Hommes	Dames	Hommes	Dames
Vert	292	275	584	550
Brun	313	301	626	602
Gris	331	318	662	636
Noir	351	338	702	676
Blanc	371	357	742	714
Argent	389	377	778	754
Or	399	388	798	776

#### 6.3.4.4

Seuls les cadets peuvent obtenir les pointes de flèche vertes et brunes pendant les épreuves qui leur sont spécifiques. Les juniors peuvent obtenir toutes les pointes de flèche puisqu'ils tirent les mêmes distances que les hommes et les dames.

## TAC 6.3 Les prix de performance

### TAC 6.3.0

Les prix de performance de la World Archery peuvent être accordés, sur demande, aux inscrits canadiens qui se qualifient.

- les étoiles de la WA sont fournies dans le cadre d'un programme permanent de Tir à l'arc Canada.
- d'autres les prix de performance peut être accordés au cas par cas, sur demande au bureau de Tir à l'arc Canada.

## 6.4 Epreuve pour l'obtention d'une distinction

### 6.4.1

Les Etoiles peuvent être obtenues pour des scores atteints au cours d'une épreuve 1440 ou dans chaque épreuve d'une double épreuve 1440 lorsque celles-ci sont organisées conformément à [6.5. Demande pour une distinction.](#)

## 6.4.2

Les distinctions peuvent être obtenues dans les tournois organisés par les Associations Membres et reconnus par la Fédération Mondiale de Tir à l'Arc (voir [4.8. Reconnaissance officielle des tournois](#)) pour lesquels l'Association Membre a payé les cotisations établies par la Commission Exécutive et dont le montant maximum est fixé par le Congrès.

## 6.5 Demande pour une distinction

### 6.5.1

Chaque année les distinctions sont envoyées selon leurs demandes à toutes les Associations Membres à l'exception des distinctions les plus prestigieuses.

#### 6.5.1.1

Les distinctions les plus prestigieuses sont:

- Etoile 1350 et 1400,
- Etoile d'argent 1350 et 1400,
- Cible sur fond doré et fond violet
- Cible d'argent sur fond doré et fond violet,
- Pointe de flèche sur fond doré et fond argenté.

### 6.5.2

Les Associations Membres sont responsables de :

#### 6.5.2.1

payer ses distinctions, à l'exception des plus prestigieuses qui sont gratuitement fournies par la Fédération Mondiale de Tir à l'Arc.

#### 6.5.2.3

Elles doivent aussi noter le nom ou la description le lieu et la date du tournoi,

#### 6.5.2.4

s'assurer que le tournoi a bien été tiré selon les règlements de la Fédération Mondiale de Tir à l'Arc.

#### 6.5.2.5

Et vérifier que toutes les athlètes qui font la demande sont affiliés à une Association Membre au moment du tournoi

#### 6.5.2.6

ainsi que les feuilles de marque originales ou leurs copies dûment certifiées qui accompagneront chaque demande sont correctes.

### 6.5.3

Les demandes de distinctions pour les plus hauts scores doivent être envoyées au Secrétaire Général par les Associations Membres au nom de leurs membres.

#### 6.5.3.1

Ces demandes doivent :

- indiquer le nom et la catégorie du demandeur,
- indiquer le nom, le lieu et les dates du tournoi,
- être accompagnées d'un certificat de conformité avec [Article 6.5.2.3.](#), [Article 6.5.2.4.](#) et [Article 6.5.2.5.](#),
- ainsi que des feuilles de marque originales ou des copies dûment certifiées conformes et d'une liste de résultats complète.

#### 6.5.3.2

Une fois satisfait des documents reçus, le Secrétaire Général doit gratuitement envoyer les distinctions aux Associations Membres. Il doit publier périodiquement des listes des personnes ayant reçu ces distinctions.

## **TAC 6.5. Demandes pour des prix - Canada**

### **TAC 6.5.1.**

Tir à l'arc Canada ne conserve en stock que certains prix de performance, y compris :

- les étoiles de la WA.

### **TAC 6.5.2**

Les participants sont responsables de se conformer à [l'article 6.5.2](#). Toute demande sous-entend une déclaration à l'effet que les exigences ont été satisfaites et cela sera vérifié par Tir à l'arc Canada.

### **TAC 6.5.3**

Les adhérents peuvent demander un prix de performance à la coordonnatrice désignée de Tir à l'arc Canada (voir [le site Web de TAC](#)).

# Chapitre 7 - Aménagement du terrain - épreuves de tir sur cibles

## 7.1 Disposition du terrain de tir

### 7.1.1

Le terrain de tir (FOP) doit remplir les conditions suivantes :

#### 7.1.1.1

Les coins du terrain doivent être à angle droit (90°) et chacune des distances mesurée avec précision à partir d'un point partant de la verticale du jaune de chaque blason jusqu'à la ligne de tir.

La tolérance pour les distances 90/70/60 m est de +/- 30cm, pour les distances 50/40/30 m de +/- 15 cm et pour les distances de 25 et 18 m de +/- 10 cm.

#### 7.1.1.2

En plein air, la ligne d'attente doit être tracée à au moins cinq (5) m derrière la ligne de tir et en salle, à au moins trois (3) m derrière celle-ci. Une ligne des médias doit être tracée un (1) mètre devant la ligne d'attente.

#### 7.1.1.3

En plein air, les buttes de tir doivent être installées à un angle compris entre 10° et 15° de la verticale et en salle entre 0° et 10°. Sur une même ligne, toutes les buttes doivent présenter le même angle.

#### 7.1.1.4

La ligne formée par les centres des blasons doit toujours paraître droite.

#### 7.1.1.5

Tous les athlètes d'une catégorie doivent concourir sur le même terrain de tir.

#### 7.1.1.6

Quand cela est possible, les athlètes doivent être répartis au nombre de trois (3) par cible mais si le terrain ne le permet pas il ne pourra jamais, cependant, y en avoir plus de quatre (4) (nombre maximal autorisé).

#### 7.1.1.7

Pour chaque butte de tir, il y aura, directement en face, un repère indiquant son emplacement sur la ligne de tir ainsi que son numéro à quatre (4) mètres devant la ligne de tir. Si deux athlètes ou plus tirent en même temps sur une même butte, les positions ou espaces de tir devront être indiqués sur la ligne de tir. Les organisateurs doivent leur garantir un espace minimal de quatre-vingt (80) cm chacun pour les épreuves en salle et de quatre-vingt-dix (90) cm chacun pour les épreuves en plein air. ([Article 21.11.4. in Livre 3](#))

#### 7.1.1.8

Le terrain doit être divisé en couloirs de tir assez larges pour contenir au minimum une (1) butte de tir et au maximum quatre (4) d'entre elles. Ces couloirs doivent être indiqués par des lignes partant à angle droit de la ligne de tir à la ligne de cibles.

#### 7.1.1.9

Une ligne parallèle à la ligne de tir doit être tracée trois (3) mètres devant la ligne de tir.

#### 7.1.1.10

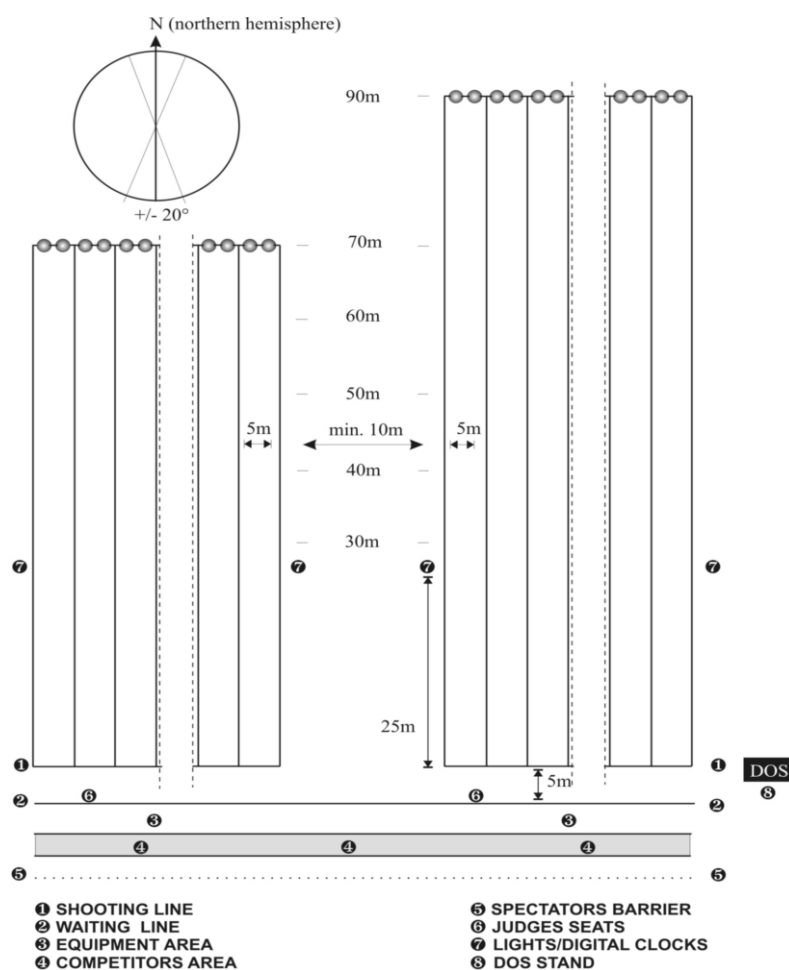
Des barrières mises en place de manière à assurer correctement la sécurité des spectateurs tout en prenant en considération pour celles derrière les buttes les distractions pouvant déranger les athlètes comme les déplacements des personnes etc...

En plein air, ces barrières doivent se trouver à au moins 20 m sur les côtés de la première et de la dernière cible à 90 m mais cette distance peut être réduite en ligne droite à un minimum de 10 m aux extrémités de la ligne de tir ce qui tend à établir un écart d'environ 13 m de la ligne de cibles quand celles-ci sont déplacées à 30 m. Ces barrières doivent se trouver à au moins 10 m derrière la ligne d'attente et à au moins 50 m derrière la ligne de cibles à 90 m. La zone de sécurité ainsi délimitée augmente jusqu'au atteindre 110 m quand les cibles sont déplacées à 30 m. La distance de

sécurité de 50 m peut être réduite si un système d'arrêt arrière adéquat (c'est-à-dire un système de filets convenable, un talus d'arrêt ou similaire) est érigé (pas de barrière ou de haies pénétrables). Ce système d'arrêt arrière doit être suffisamment haut pour arrêter les flèches ayant manqué le haut des buttes à 90 m.

Pour le tir en salle quand la taille de la salle le permet, des barrières doivent être installées tout autour du terrain pour tenir les spectateurs à distance. Elles doivent être placées à au moins 10 m des extrémités de la ligne de cible et à au moins 5 m derrière la ligne d'attente. Il est interdit aux spectateurs de se trouver derrière la ligne de cible. Quand la taille de la salle ne nécessite pas la mise en place de barrières latérales, il ne peut pas avoir de spectateurs autorisés derrière la barrière située derrière la ligne de tir.





**Image 1: Range Layouts**

### 7.1.1.11

Pour les épreuves éliminatoires, les buttes de tir doivent être disposées en paires rapprochées.

### 7.1.1.12

Pour les épreuves olympiques et de duels arc à poulies, les organisateurs doivent prévoir un terrain d'entraînement à côté du terrain de tir sur lequel les athlètes toujours en compétition peuvent s'entraîner pendant les épreuves éliminatoires et finales.

### 7.1.1.13

Pour les épreuves par équipe, une ligne clairement visible d'au moins trois (3) cm de large doit être tracée un (1) m derrière la ligne de tir.

### 7.1.1.14

Pour les épreuves par équipe, les organisateurs doivent délimiter une zone des athlètes derrière la ligne des 1 m prévoyant un espace raisonnable suffisant pour les trois athlètes et leur matériel ainsi qu'une zone des entraîneurs derrière la zone des athlètes. S'il y a assez de place, ils peuvent aussi délimiter une petite zone pour l'arbitre entre les deux équipes en compétition.

## 7.2 Equipement des sites et zones de marque

### 7.2.1 Buttes (de tir)

La taille de l'avant d'une butte que celle-ci soit ronde ou carrée doit être assez large pour assurer que toutes les flèches la touchant ou manquant de peu la zone de marque extérieure de la cible y restent plantées. Les flèches touchantes doivent rester fichées dans la butte pour permettre un bon marquage des scores.

#### 7.2.1.1

Les buttes doivent être fermement attachées à des supports eux-mêmes solidement enfoncés dans le sol pour empêcher que les buttes ne se renversent ou s'envolent. Toute partie de la butte ou de son support qui pourrait endommager les flèches doit être protégée et une attention particulière portée lorsqu'il y a plus d'un blason utilisé pour que les flèches

traversant la butte ne soient pas endommagées par le support. Voir pour les représentations des buttes de tir (see image 2: Outdoor target butt set- up) pour le plein air et (see image 3: Indoor target butt set-up) pour la salle.

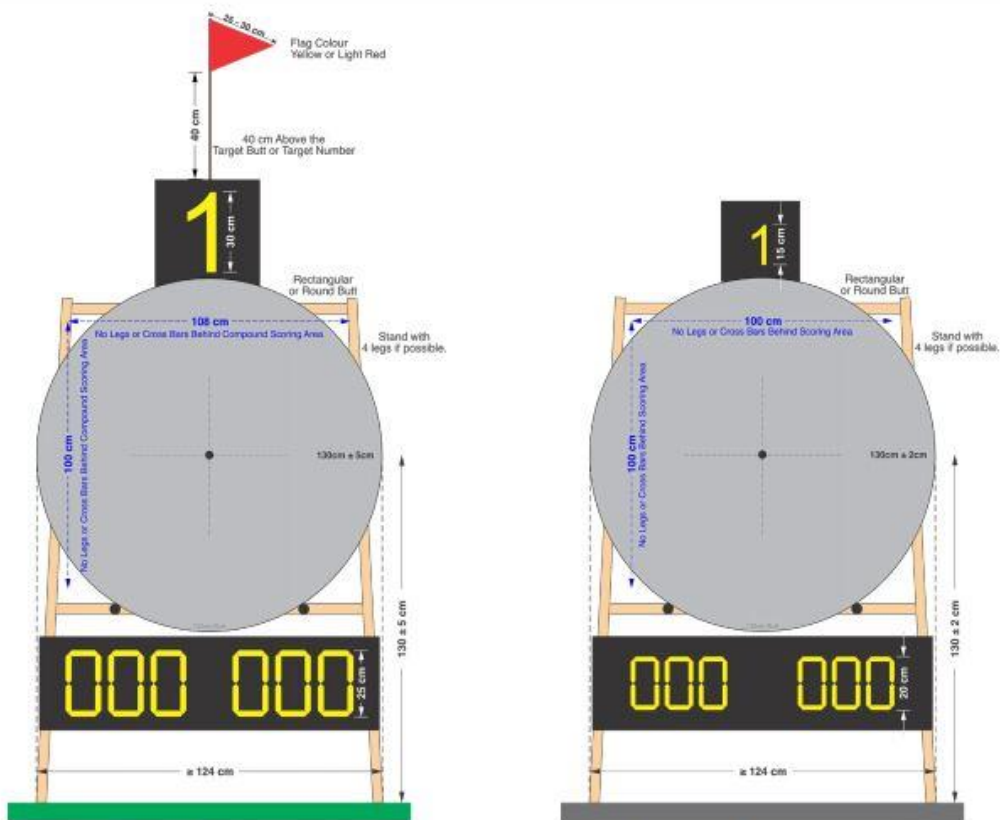


Image 2: Outdoor Target Butt Setup (AC version of Image)

Image 3: Indoor Target Butt Setup (AC version of Image)

Chaque butte doit être numérotée. Ces numéros doivent faire au minimum 30cm de haut (pour les épreuves en extérieur) et un minimum de 15cm (pour les épreuves en salle). Les numéros de cibles doivent être fixés au-dessus ou en-dessous des centres de chaque butte pour ne pas être sur le blason.

## 7.2.2 Blasons

Il existe cinq blasons pour le tir sur cibles en plein air :

- le blason 122 cm d'un diamètre de 122 cm,
- le blason 80 cm d'un diamètre de 80 cm,
- le blason 80 cm de six (6) anneaux (pour une disposition multiple avec des zones de marque de 5 à 10), le blason touché/manqué pour l'épreuve académique.
- Il existe dix blasons pour le tir sur cibles en salle : le blason de 60cm de diamètre,
- Le blason triangulaire triple de 60cm, le blason vertical triple de 60 cm,
- le blason de 40cm de diamètre,
- le blason triangulaire triple de 40 cm, le blason vertical triple de 40 cm,
- le blason triangulaire triple R de 40cm, le blason triangulaire triple C de 40cm, le blason vertical triple C de 40cm,
- le blason vertical triple R de 40cm.

Seuls les blasons fabriqués sous licence de la Fédération Mondiale de Tir à l'Arc (World Archery) peuvent être utilisés pour les compétitions officielles World Archery.

### 7.2.2.1

Description :

Les blasons de 122 cm, 80 cm, 60 cm et 40 cm sont divisés en cinq zones concentriques de différentes couleurs partant du centre comme suit : jaune (or), rouge, bleu clair, noir et blanc. Chacune de ces zones est elle-même divisée en deux parties d'une même largeur par une fine ligne de manière à ainsi former dix zones de marque. Mesurées à partir du centre du jaune ces zones font :

- 6.1 cm sur les blasons de 122 cm,
- 4 cm sur les blasons de 80 cm,
- 3 cm pour ceux de 60cm et
- 2 cm pour ceux de 40cm.

Toutes les lignes de séparation des zones doivent se trouver à l'intérieur de la zone marquante la plus élevée. Il n'y a pas de ligne de séparation entre le bleu clair et le noir et entre le noir et le blanc. La ligne délimitant la partie extérieure de la zone blanche doit se trouver entièrement dans la zone marquante. La largeur des lignes les plus fines et de celles extérieures ne doit pas dépasser 2 mm. Le centre du blason doit être indiqué par un petit "+" (une petite croix). Les lignes de cette petite croix ne doivent pas dépasser 1 mm de large et 4 mm de long. Pour départager les égalités et aider au classement, les blasons présentent un anneau intérieur (anneau du 10, marqué X sur les feuilles de marque) de 6.1 cm pour ceux d'un diamètre de 122 cm et de 4 cm pour ceux d'un diamètre de 80 cm. Pour les épreuves arc à poulies en plein air, l'anneau du 10 est de 3 cm pour les blasons de 60cm et de 2 cm pour ceux de 40cm.

- En plein air, le blason de 80 cm à 6 anneaux peut être utilisé aux distances de 50 m, 40 m et 30 m. Les anneaux ont la même dimension que sur les blasons de 80 cm sauf que les zones marquantes de 4 à 1 ont été retirées. La zone de marque la plus basse est donc le bleu clair d'une valeur de 5 points.
- En salle, les blasons triples suivants peuvent être utilisés (pour l'épreuve de duels en salle, le blason triple de 40 cm, pour les championnats du monde de tir sur cibles en salle, les blasons triple verticaux R- et C- sont obligatoires). Ils ont respectivement les mêmes dimensions que les blasons 60 cm et 40 cm sauf que les zones marquantes de 5 à 1 ont été retirées. La zone de marque la plus basse est donc le bleu clair d'une valeur de 6 points. Chaque disposition comporte trois petits blasons sur un fond blanc arrangés à la verticale ou symétriquement en triangle les centres respectivement en bas à gauche, au centre en haut et en bas à droite ou alignés à la verticale. Les centres des jaunes doivent être séparés d'environ 32 cm pour les blasons de 60 cm et de 22 cm pour ceux de 40 cm. Il existe une différence entre les blasons triples normaux et les blasons triples de 40 cm R (pour recurve, arc classique) et C (pour compound, arc à poulies). Le blason triple de 40cm (qu'il soit triangulaire ou vertical) sera différent au niveau de la taille de l'anneau du 10 : le blason 40 cm R- aura un anneau du 10 de 40 mm tandis que le C- aura un anneau du 10 de 20 mm, le blason triple combiné présentera ces deux anneaux du 10.

### TAC 7.2.2.1

#### Description et utilisation des cibles

et ... ronde 1440 en plein air - le blason de 80cm à 6 anneaux et le blason entier de 80cm peuvent être utilisés à 30m, 25m et 20m (distances courtes) pour les Benjamins et Minimes.

et ... ronde 1440 en plein air - le blason à 5 anneaux ou à 6 anneaux de 80cm ainsi que le blason entier de 80cm peuvent être utilisés à 25m et 20m (distances les plus courtes) pour les Benjamins et Minimes.

et ...ronde à 18m en salle - le blason triple de 40cm ainsi que le blason entier 40cm peuvent être utilisés à 18m, et le blason triple de 60cm ainsi que le blason entier de 60cm peuvent être utilisés pour l'Arc recourbé et l'Arc nu Benjamin, et toutes les catégories Minime.

et... ronde de duels en salle - mis à part aux compétitions de la World Archery, les blasons triples ou entiers de 40cm (et les blasons triples ou entiers de 60cm pour l'Arc recourbé et l'Arc nu Benjamin, et toutes les catégories Minime) peuvent être utilisés.

#### 7.2.2.1 Valeurs et spécifications des couleurs :

		Echelle Pantone
10	jaune	107U
9	jaune	107U
8	rouge	032U
7	rouge	032U
6	bleu clair	306U
5	bleu clair	306U
4	noir	Process Black
3	noir	Process Black
2	blanc	-
1	blanc	-

#### 7.2.2.2

Tolérance dans les mesures :

En plein air, les blasons seront mesurés en utilisant le diamètre de chaque cercle séparé entourant les zones marquantes.

La tolérance dans ces mesures ne pourra dépasser + / - 1 mm pour les zones 10, 9 et 8 et de + ou - 2 mm pour les

autres zones mesurées en passant par le centre.

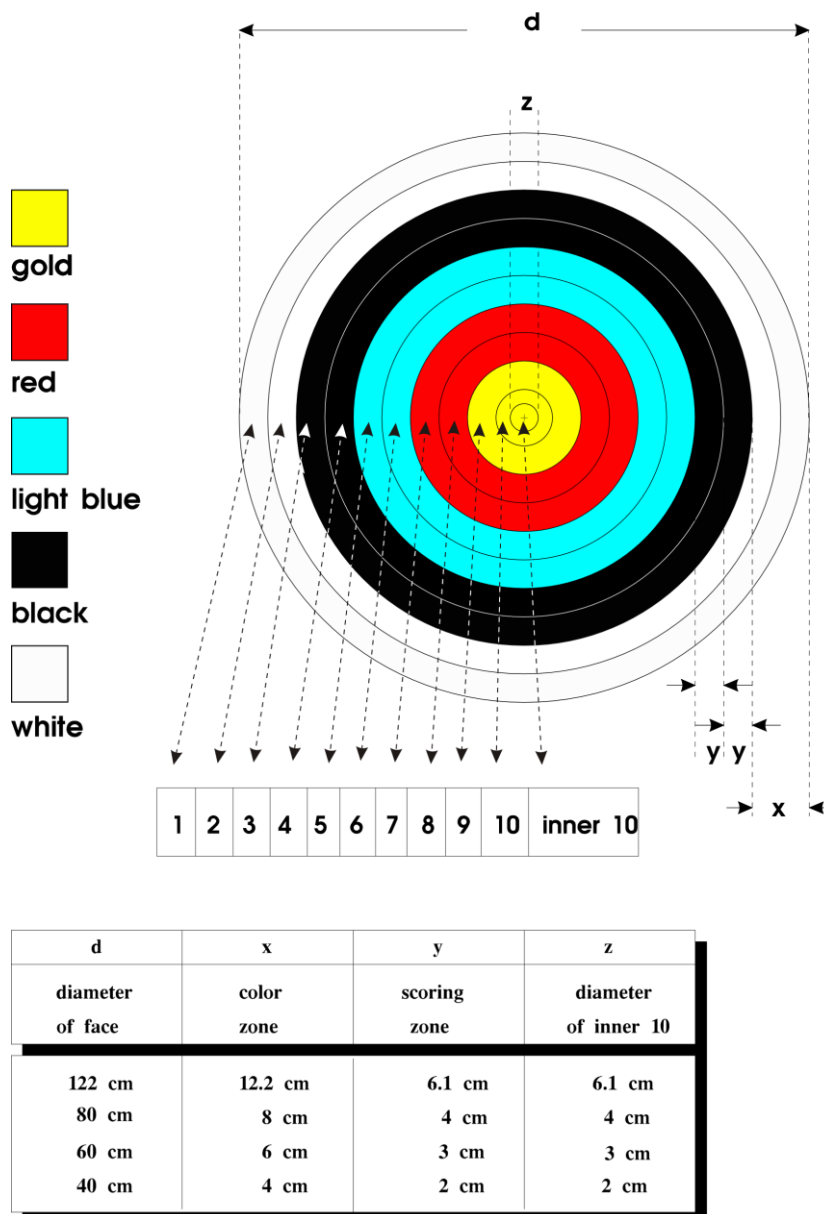
Zone	Diamètres en cm		Tolérance en mm +/-
	122	80	
10 Intérieur	6.1	4	1
10	12.2	8	1
9	24.4	16	1
8	36.6	24	1
7	48.8	32	2
6	61	40	2
5	73.2	48	2
4	85.4	56	2
3	97.6	64	2
2	109.8	72	2
1	122	80	2

En salle, les blasons seront mesurés en utilisant le diamètre de chaque cercle séparé entourant les 10 zones marquantes. La tolérance dans ces mesures ne peut dépasser + / - 1 mm pour les zones 10, 9 et 8 et de + ou - 2 mm pour les autres zones mesurées en passant par le centre.

Zone	Diamètres en centimètre		Tolérance en mm ±
	60	40	
Arc à poulies (C-) 10	3	2	1
Arc classique (R-) 10	6	4	1
9	12	8	1
8	18	12	1
7	24	16	2
6	30	20	2
5	36	24	2
4	42	28	2
3	48	32	2
2	54	36	2
1	60	40	2

Pour la division arc à poulies, seul l'anneau du 10 intérieur marquera 10, le reste de la zone marquante du jaune marquera 9 pourvu que la division arc à poulies W1 avec des athlètes utilisant des viseurs arc classique se servent de l'anneau du 10 arc classique de 4cm.

Blason, voir dessin (see image 4: 1-10 Scoring Zones Target Face).



**Image 4:** 1-10 Scoring Zones Target Face

### TAC 7.2.2.3

re : pointage de tir sur cible en salle

Pour toutes les catégories de tir ayant des divisions Arc à poulies (sauf la division para-arc à poulies W1) au Canada...

Pour les rondes à 18m et 25m en salle :

- le blason Arc à poulies doit être utilisé; OU
- si le blason combiné est utilisé :
- seul le petit dix marque 10 pour l'Arc à poulies, le reste de la zone pointage jaune doit compter 9; ceci inclut
- toutes les catégories d'âge
- la division Arc à poulies
- la division Arc à poulies illimité
- la division Arc à poulies «pointeaux fixes»
- (division Chasseur)

Pour la division Para-Arc à poulies W1, dont les athlètes utilisent des mires d'arc recourbé ...

Pour les rondes à 18m et 25m en salle :

- le blason Arc recourbé doit être utilisé; OU
- si le blason combiné est utilisé le gros dix Arc recourbé doit compter 10, le reste de la zone pointage jaune doit compter 9;

Pour la ronde canadienne 300 en salle :

Pour toutes les catégories le blason combiné doit être utilisé :

- le petit dix doit compter "X" avec valeur 10;
  - le gros dix doit compter 10 et
  - le reste de la zone pointage jaune doit compter 9.

(Voir l'image 4 : 1-10 Zones de pointage du blason).

### **7.2.2.3**

Le blason touché/manqué de l'épreuve académique :

#### **7.2.2.3.1**

Le blason de l'épreuve académique est un blason touché/manqué de deux (2) zones : une zone de (tir) touché et une zone de (tir) manqué.

#### **7.2.2.3.2**

La zone de touché du blason à 70 m mesure 24,4 cm de diamètre.

#### **7.2.2.3.3**

La zone de touché est de couleur jaune (pantone 107U).

#### **7.2.2.3.4**

La zone de manqué est de couleur rouge (pantone 032U).

#### **7.2.2.5.**

Matériau des blasons :

Les blasons peuvent être en papier ou en tout autre matériau approprié. Tous les blasons d'une même catégorie de compétition doivent être de même couleur et de même fabrication (d'un même matériau).

### **7.2.3**

Taille des blasons aux différentes distances et disposition des cibles pour le plein air.

Le blason de 122 cm doit être utilisé aux distances de 90 m, 70 m, 60 m (et 50 m pour les cadets et les vétérans dames). Le blason de 80 cm doit être utilisé aux distances de 50 m, 40 m et 30 m sauf pour l'épreuve arc standard.

#### **7.2.3.1**

Le centre du blason doit être à 130 cm au-dessus du sol. La tolérance pour cette mesure est de +/- 5 cm.

#### **7.2.3.2**

Pour une disposition de blasons multiples triangulaires (5 ou 6 anneaux) à 50 m, 40 m et 30 m ou pour une disposition de blasons à quatre (4) centres, la distance maximale pour le centre du blason le plus haut est de 172 cm et la distance minimale pour le centre du blason le plus bas est de 90 cm au-dessus du sol. La distance minimale entre les zones marquantes de deux (2) blasons positionnés à une même hauteur est de deux (2) cm.

#### **7.2.3.3**

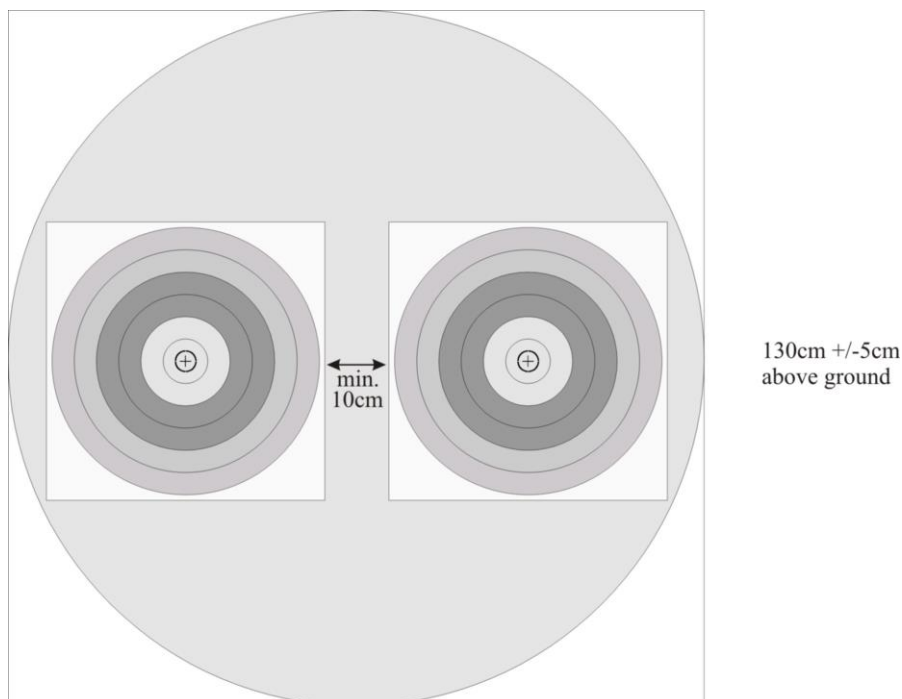
Pour une disposition horizontale de blasons à trois (3) centres (5 anneaux) ceux-ci doivent être placés à 130 cm (+/-5 cm) au-dessus du sol. La distance minimale entre les zones marquantes est de deux (2) cm.

#### **7.2.3.4**

Disposition des blasons pour les épreuves de duels arc à poulies:

- les blasons de 80 cm à six (6) anneaux doivent être disposés de la manière suivante :

- pour les épreuves éliminatoires (pas de tir en alternance), un (1) blason doit être placé horizontalement sur le côté gauche du centre (trois (3) flèches à tirer par l'athlète de gauche) et un (1) blason sur le côté droit du centre (trois (3) flèches à tirer par l'athlète de droite).
- Pour les finales (tir en alternance), un (1) blason par cible.
- Pour les Equipes et les Equipes Mixtes, chaque équipe disposera d'un (1) cible avec deux (2) blasons placés horizontalement sur la cible, un (1) blason pour trois (3) flèches (Equipe) ou deux (2) flèches (Equipe Mixte) (voir (see image 5: 2 x 5-10 Scoring Zones Target Face)). Les athlètes d'une équipe peuvent choisir le blason sur lequel ils tirent tant qu'ils tirent trois (3) flèches (Equipe) ou deux (2) flèches (Equipe Mixte) par cible.
- Pour les Equipes et les Equipes Mixtes, les tirs de barrage se tirent sur un (1) seul blason.



2 x 80cm 6-ring faces with the scoring zones 5-10

**Image 5:** 2 x 5-10 Scoring Zones Target Face

### 7.2.3.5

L'utilisation des blasons à six (6) anneaux pour toutes les autres compétitions relève du choix des organisateurs qui peuvent permettre aux athlètes d'une même classe et division de tirer sur des blasons d'un type différent. Pour les championnats du monde et autres compétitions internationales, le blason à six (6) anneaux est obligatoire sauf pour la W1.

### TAC 7.2.3

Taille du blason à diverses distances et positionnements de cibles en plein air

et ... le blason de 122cm doit être utilisé pour :

- les longues distances de la ronde 1440 pour les Benjamins et Minimes –
  - Benjamins : 50m & 40m
  - Minimes : 30m & 25m
- tous les distances de
  - la ronde canadienne 900
  - la ronde canadienne 1200
- les rondes 720 pour l'Arc recourbé et l'Arc nu.

et ... le blason de 80cm doit être utilisé pour

- les distances courtes de la ronde 1440 pour les Benjamins et Minimes –
  - Benjamins : 30m & 20m
  - Minimes : 25m & 20m
- les rondes 720 pour toutes les divisions d'arc à poulies
- toutes les distances de la ronde 900 T2S

### TAC 7.2.3.1

sauf.....

- sauf quand des tableaux de pointage sont utilisés sur la butte de tir (voir image 9 :Livre 3 Appendice 1)

### TAC 7.2.3.2 ...

aussi ... le blason multiple à centre triangulaire (5 ou 6 anneaux) peut être utilisé (ainsi que le blason entier simple de 80cm) pour :

- les distances courtes de 30m, 25m et 20m de la ronde 1440 pour les Benjamins et Minimes;
- les rondes Arc à poulies 720 aux distances appropriées.

### TAC 7.2.3.3 ....

- et ... le positionnement horizontal à trois centres (5 anneaux) peut être utilisé (ainsi que le blason entier simple de 80cm) pour les distances courtes de 25m et 20m de la ronde 1440 pour les Benjamins et Minimes.

### 7.2.2.4

Epreuves et blasons :

Pour les épreuves de duels en salle, les blasons triples de 40 cm sont utilisés. Pour les épreuves éliminatoires et finales, les blasons doivent être placés en paires sur chaque butte. Les blasons triples verticaux sont obligatoires pour les championnats du monde de tir sur cibles en salle. Les organisateurs peuvent choisir d'utiliser des blasons simples ou des blasons triples pour toutes les autres compétitions et donc permettre aux athlètes d'une même classe et d'une même division de tirer sur des types de blasons différents.

#### 7.2.2.4.1

Disposition pour un seul blason ou une paire de blasons.

Le centre d'un blason simple ou le centre du blason du milieu pour un blason triple vertical doit être à 130 cm au-dessus du sol. En cas d'utilisation de blasons triples triangulaires, cette mesure se réfère à la hauteur des deux centres en bas du blason. Pour les paires, la distance minimale entre les zones marquantes des deux blasons doit être de dix (10) cm. Pour les blasons de 60 cm, la distance entre les deux zones marquantes doit être d'un minimum de deux (2) cm.

#### 7.2.2.4.2

Disposition pour quatre (4) blasons simples de 40 cm ou triples triangulaires.

Pour les quatre (4) blasons de 40 cm, la hauteur maximale des centres des blasons supérieurs est de 162 cm au-dessus du sol. Les centres des blasons les plus bas doivent être à 100 cm minimum au-dessus du sol. Pour les blasons triples triangulaires de 40 cm, la hauteur maximale se réfère aux centres supérieurs des blasons triples et la hauteur minimale aux centres inférieurs des blasons triples. La distance minimale entre les zones marquantes de deux blasons à la même hauteur est de dix (10) cm. Chaque blason doit être placé dans son quart de butte (voir ( image 6: 4 x 4 40cm Target Face for Indoor) et (image 7: 4 x 4 Triple Triangular Face for Indoor)).

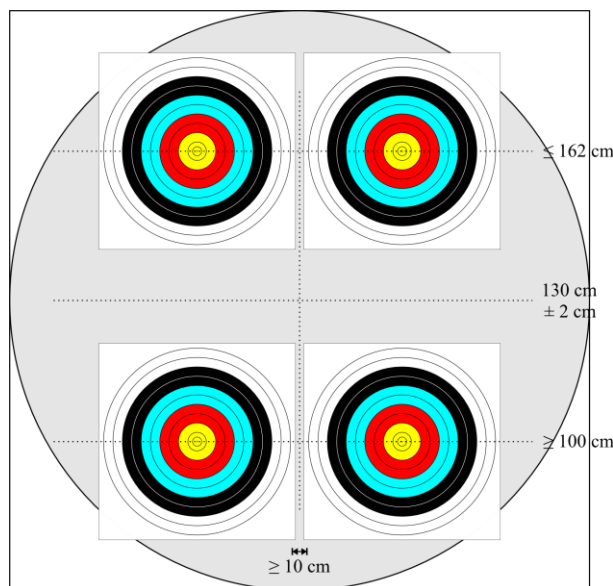


Image 6: 4 x 4 40cm Target Face for Indoor

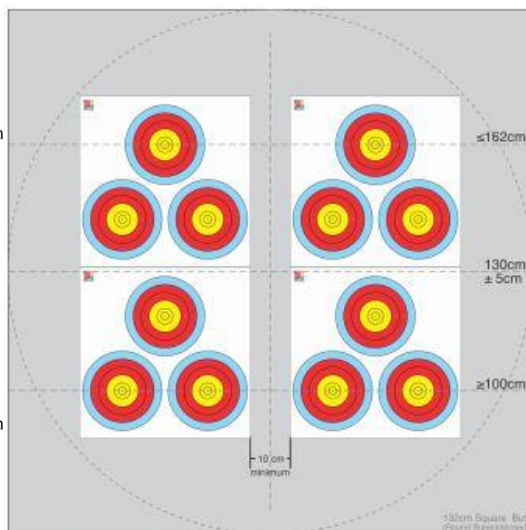


Image 7: 4 x 4 Triple Triangular Face for Indoor



### 7.2.2.4.3

Disposition de quatre (4) et deux (2) blasons triples verticaux de 40 cm.

Pour les quatre (4) blasons triples verticaux de 40 cm, les centres du milieu doivent être à 130 cm au-dessus du sol. Avec quatre (4) blasons triples verticaux, l'espace minimum entre les zones marquantes des troisièmes et quatrièmes colonnes doit être de dix (10) cm. Et la distance maximale entre les zones de marque des colonnes 1 et 2 et des colonnes 3 et 4, de deux (2) cm.

Avec deux blasons triples verticaux (épreuves individuelles et par équipe), l'espace minimum entre les zones marquantes de chaque colonne doit être de 25 cm.

Avec un blason triple vertical placé à l'horizontal (pour les tirs de barrages des équipes), le centre du blason doit être à 130 cm au-dessus du sol.

### 7.2.2.4.4

La tolérance dans ces mesures pour le positionnement des blasons ne doit pas dépasser +/- 2 cm.

## TAC 7.2.4

Taille du blason à diverses distances et positionnements de cibles en salle

- à 25m, le blason de 60cm doit être utilisé.
- à 18m :
- le blason de 40cm doit être utilisé pour les catégories suivantes :
  - toutes les catégories Maîtres, Senior, Junior et Cadet, et
  - la catégorie Benjamin Arc à poulies
- le blason de 60cm doit être utilisé pour les catégories suivantes :
  - les catégories Benjamin Arc recourbé et Benjamin Arc nu
  - toutes les catégories Minimie
- la catégorie Poussin peut utiliser n'importe quelle taille de cible qui convient aux participants.

### TAC 7.2.4.1

et .... pour les rondes de duels en salle :

- le blason entier de 40cm ou le blason triple de 40m doivent être utilisés pour :
  - toutes les catégories Maîtres, Senior, Junior et Cadet, et
  - lac catégorie Benjamin Arc à poulies.
- le blason entier de 60cm ou le blason triple de 60cm doivent être utilisés pour :
- les catégories Benjamin Arc recourbé et Benjamin Arc nu, et
- toutes les catégories Minimie.

## 7.2.5 Moyens de contrôle des temps.

Signaux visuels et acoustiques.

Le directeur de tir (voir [Article 10.1.1.](#)) doit contrôler :

- le début et la fin de chaque période de tir avec un simple sifflet ou tout autre appareil émettant un signal sonore.
- les périodes de tir au moyen de chronomètres digitaux, de feux, de drapeaux, de panneaux et/ou tout autre indicateur visuel en complément de l'indicateur sonore mentionné ci-dessus.

### 7.2.5.1

Dans le cas d'une légère discordance entre les indicateurs sonore et visuel, l'équipement de contrôle des temps sonore prévaut.

### 7.2.5.2

Les équipements suivants peuvent être utilisés :

- des feux :
  - de couleur rouge, jaune et verte dans cet ordre descendant (rouge en haut). Ils doivent être synchronisés et à aucun moment, il ne peut y avoir deux couleurs allumées en même temps. Pour les championnats, les feux doivent être reliés au système de contrôle des temps sonore de manière à ce que, simultanément, au premier son émis, les feux deviennent rouges et les chronomètres digitaux indiquent zéro (0).
- Des chronomètres digitaux :
  - quand le contrôle des temps s'effectue au moyen de chronomètres digitaux, les chiffres qui y figurent doivent être d'au moins 20 cm de haut et être clairement visibles jusqu'à 100 m de distance. Les chronomètres digitaux doivent pouvoir être arrêtés et remis à 0 très rapidement et à tout moment, ils doivent fonctionner selon le principe de décompte du temps (compte-à-rebours) et répondre aux mêmes paramètres (d'installation) que ceux requis pour les feux.
  - Si les organisateurs prévoient d'utiliser des chronomètres digitaux, les feux ne sont plus obligatoires.
  - Mais si, toutefois, ils utilisent les deux systèmes ceux-ci devront être synchronisés et en cas de discordance, les chronomètres digitaux seront privilégiés.
- Les signaux visuels doivent être placés des deux côtés du terrain et, si nécessaire, dans une zone de séparation entre les buttes de tir pour les distances inférieures à 30 m pour que tous les athlètes qu'ils soient droitiers et gauchers puissent clairement les voir depuis la ligne de tir.
- Des indicateurs d'ordre de tir pour les duels :
  - pour les duels tirés en alternance, les organisateurs doivent prévoir des feux verts/rouges séparés ainsi que les chronomètres séparés (ou tout autre indicateur visuel) un pour chaque athlète afin de clairement indiquer celui qui doit tirer.
- Matériel d'urgence :
  - quand le contrôle des temps se fait de manière électronique, les organisateurs doivent prévoir des panneaux, des drapeaux ou tout autre indicateur manuel en cas de défaillance du matériel.
  - Quand le contrôle des temps se fait de manière manuelle en utilisant des panneaux ceux-ci doivent faire au moins 120 cm x 80 cm, être assez solides pour résister au vent et faciles à (re)tourner rapidement pour montrer l'un ou l'autre côté. Un des côtés doit être vert et l'autre jaune.

Pour les épreuves internationales, les feux ou les chronomètres digitaux et l'équipement d'urgence sont obligatoires.

### 7.2.6

Équipement divers

Les équipements mentionnés dans les textes d'application ci-après sont obligatoires pour les épreuves internationales et sont recommandés pour les autres grands tournois.

#### 7.2.6.1

Tous les athlètes doivent porter un numéro d'athlète (dossard).

#### 7.2.6.2

Si tous les athlètes ne tirent pas en même temps, un dispositif indiquant l'ordre de tir dont les lettres doivent être assez grandes pour être clairement visibles de toutes les positions de tir.

#### 7.2.6.3

Un tableau d'affichage pour les totaux cumulés à la fin de chaque volée et ce pour, au minimum, les cinq (5) meilleurs athlètes de chaque catégorie et pour les scores après les qualifications.

#### 7.2.6.4

Les organisateurs doivent prévoir, pour les épreuves olympiques, arc à poulies et de duels en salle, pour les individuels, des panneaux nominatifs indiquant le numéro de l'athlète et/ou son nom et pour les équipes, l'acronyme officiel du pays - à placer devant la ligne de tir.

#### 7.2.6.5

Pour l'épreuve éliminatoire, un totaliseur des scores à trois chiffres à afficher en dessous de chaque butte.

#### **7.2.6.6**

Pour les épreuves finales, des tableaux de scores commandés à distance, un (1) par athlète (ou équipe) assez grand pour afficher les scores des trois (3) flèches individuelles et le score total ou encore les sets pour chaque duel. Ils doivent aussi pouvoir afficher les noms et pays des athlètes pour les individuels et pour les équipes, leur pays.

#### **7.2.6.7**

Pour les épreuves finales, des abris placés près des buttes pour les arbitres, les marqueurs et les agents des athlètes.

#### **7.2.6.8**

Des fanions en tissu léger et d'une couleur facilement repérable (telle que le jaune) pour indiquer la direction du vent. Ils doivent être placés 40 cm au-dessus de chaque centre ou au-dessus de chaque numéro sur toutes les buttes - selon celui qui est le plus haut. Les dimensions pour les fanions sont : 30 cm maximum et 25 cm minimum.

#### **7.2.6.9**

Des manchons à air placés des deux côtés du terrain plus un dans la zone de séparation au milieu du terrain si les organisateurs en ont prévu une. Ils devront être installés à entre 2,5 et 3,5 m au-dessus du sol entre la ligne de tir et la ligne de cibles et devront être les manchons officiels World Archery.

#### **7.2.6.10**

Une plate-forme surélevée équipée de sièges (chaises) pour le directeur de tir.

#### **7.2.6.11**

Un système audio et des radios sans fil.

#### **7.2.6.12**

Sur les terrains de tir autres que le terrain des finales ou la zone des finales sur le terrain principal, un nombre suffisant de chaises ou de bancs derrière la ligne d'attente pour les athlètes, les responsables des équipes, les entraîneurs et les autres officiels.

Les chaises pour les arbitres (offrant une protection adéquate selon les conditions climatiques) placées de manière appropriée le long de la ligne d'attente sur les terrains des épreuves de qualification et éliminatoires.

#### **7.2.6.13**

Pour les épreuves finales seulement, un système d'affichage des scores automatique.

#### **7.2.6.14**

Les organisateurs peuvent placer de toutes petites caméras au centre des buttes/blasons sauf pendant les tirs de barrage.

# CHAPITRE 8 – AMÉNAGEMENT DU TERRAIN – TIR EN CAMPAGNE

## 8.1 Disposition des parcours

### 8.1.1

Les parcours de tir en campagne doivent être aménagés pour que les pas de tir et les cibles soient accessibles facilement, sans difficulté excessive, danger ou perte de temps. Ils doivent être aussi concentrés que possible.

#### 8.1.1.1

La distance à pied depuis la zone centrale (de rassemblement) à la cible la plus éloignée ne doit être supérieure à 1 km ou 15 mn à une allure de marche normale.

#### 8.1.1.2

Les concepteurs des parcours doivent préparer des chemins sur lesquels les arbitres et le personnel médical peuvent se déplacer en toute sécurité et qui permettent le transport du matériel de rechange pendant le tir.

#### 8.1.1.3

Les parcours ne doivent pas être tracés à plus de 1800 m au-dessus du niveau de la mer et la différence maximale de dénivellation entre le point le plus haut et le point le plus bas d'un parcours ne doit pas être supérieure à 100 m.

#### 8.1.1.4

Les cibles décrites doivent être disposées de la manière la plus variée possible tout en utilisant le terrain de manière optimale. Pour les épreuves des finales, les organisateurs doivent placer deux buttes côte à côte pour chaque cible sur lesquelles un blason de 60 cm ou de 80 cm est utilisé.

#### 8.1.1.5

Pour toutes les cibles, un pas de tir à chaque distance doit être placé pour permettre à au moins deux (2) athlètes de tirer en même temps et ce dans n'importe quelle direction.

#### 8.1.1.6

Pour les parcours à des distances connues, les distances seront marquées sur des pas de tir de couleurs différentes en fonction des catégories :

- bleu pour les arcs nus, les cadets arc classique et les cadets arc à poulies,
- rouge pour les arcs classiques et les arcs à poulies,
- jaune pour les cadets arc nu.

#### TAC 8.1.1.6 De plus, d'autres catégories canadiennes tirent depuis chaque pas de tir

Pas de tir jaune 5m-40M	Pas de tir bleu 5m - 50m	Reg pas de tir 10m - 60m
Senior, Maître : Arc long Cadet : Arc nu Benjamins – all Minimes - all	Cadet : Arc recourbé, Arc à poulies Junior, Senior, Maître : Arc nu Senior, Maître : Arc instinctif	Junior, Senior, Maître : Arc recourbé, Arc à poulies Senior : Arc à poulies illimité, Arc à poulies «pointeaux fixes», (Chasseur)

#### 8.1.1.7

Les tolérances sont :

- pour les distances de 15 m et moins de +/- 25 cm,
- pour les distances entre 16 et 60 m +/- 1m.

Cependant, les distances indiquées en [8.1.1.10. Unité pour le parcours des connues](#) peuvent être modifiées de +/- 2 m. La distance correcte doit toutefois être indiquée sur le pas de tir.

Les distances doivent être mesurées en l'air à environ 1,5/2 m au dessus du sol avec tous les types d'instruments de mesure possibles tant qu'ils satisfont les tolérances.

### 8.1.1.8

Les buttes doivent présenter une marge pour que toutes les flèches marquantes y soient plantées. A aucune moment, un blason ne peut être placé à moins de 15 cm du sol. Peu importe le terrain, les buttes doivent toujours être placées le plus à la perpendiculaire possible de la ligne de vision des athlètes en position au piquet de tir afin que ceux-ci puissent voir l'ensemble du blason.

### 8.1.1.9 Unité pour les parcours des inconnues

Nombre de cibles 12 cibles par unité Min - Max #	Diamètre des blasons de tir en campagne en cm	Pas jaune Arc nu Cadet Arc droit*	Pas bleu Arc classique Cadet Arc à poulies Cadet Arc nu Arc instinctif (en mètres)	Pas rouge Arc classique et arc à poulies (en mètres)
2-4	20	5 à 10	5 à 10	10 à 15
2-4	40	10 à 15	10 à 20	15 à 25
2-4	60	15 à 25	15 à 30	20 à 35
2-4	80	20 à 35	30 à 45	35 à 55

#### 8.1.1.9.1

Les distances pour les blasons de même taille doivent varier entre la plus longue, la moyenne et la plus courte et il est recommandé d'utiliser différentes tailles de buttes.

### 8.1.1.10 Unité pour le parcours des connues

Nombre de cibles 12 cibles par unité Min - Max #	Diamètre des blasons de tir en campagne en cm	Pas jaune Arc nu Cadet Arc droit*	Pas bleu Arc classique Cadet Arc à poulies Cadet Arc nu Arc instinctif (en mètres)	Pas rouge Arc classique et arc (en mètres)
3	20	5, 10, 15	5, 10, 15	10, 15, 20
3	40	10, 15, 20	15, 20, 25	20, 25, 30
3	60	20, 25, 30	30, 35, 40	35, 40, 45
3	80	30, 35, 40	40, 45, 50	50, 55, 60

#### 8.1.1.10.1

Les distances établies peuvent être, si nécessaire, modifiées de +/- 2 m, la nouvelle distance mesurée devra être affichée sur le pas de tir. Pour les épreuves à distances connues, il est recommandé d'utiliser un blason double 60 cm.

### 8.1.1.11 Epreuves éliminatoires

L'épreuve éliminatoire consiste à tirer six (6) cibles à des distances connues par duel. Chaque set de six (6) cibles présentera une combinaison de toutes les tailles de blasons (20/40/60/80) et toutes les distances seront indiquées par des panneaux (courte/moyenne/longue). Les organisateurs disposeront le parcours en prenant en considération le site, le terrain et le paysage.

### 8.1.1.12 Epreuves finales (et quart de finales par équipes)

Les demi-finales et les finales consistent à tirer quatre (4) cibles à des distances connues à chaque duel, les distances seront marquées. Pendant les finales, les cibles peuvent être placées au bon vouloir des organisateurs qui prendront en compte le terrain, le site et le paysage. Toutes les tailles de blasons (20/40/60/80) doivent être utilisées, les distances seront diverses (courte, moyenne, longue).

#### 8.1.1.12.1

Pour les équipes mixtes tirant sur un blason de 20 cm, chaque équipe doit tirer sur une disposition 2x2, une flèche dans chaque.

### 8.1.1.13

Toutes les cibles doivent être numérotées en suivant de 1 à 24. Les athlètes doivent pouvoir clairement voir les panneaux des numéros et identifier les cibles. Ceux-ci devront être placés 5 à 10 mètres avant les pas de tir pour toutes les cibles.

#### **8.1.1.14**

Les numéros des cibles doivent aussi servir de zone d'attente pour les pelotons attendant leur tour de tirer. Les membres d'un peloton en train de tirer à une cible peuvent être plus avant que le panneau indicateur du numéro de cible pour fournir si nécessaire de l'ombre ou encore pour repérer le vol des flèches. Les personnes dans la zone d'attente doivent pouvoir voir si quelqu'un se trouve au pas de tir.

#### **8.1.1.15**

Les organisateurs doivent placer des panneaux directionnels disposés judicieusement et à intervalles réguliers de manière à assurer un déplacement facile et sûr tout au long du parcours.

#### **8.1.1.16**

Ils doivent ériger des barrières sur le parcours - quand cela est nécessaire - pour garder les spectateurs en sécurité à bonne distance tout en leur offrant la meilleure vue possible de la compétition. Seules les personnes dûment accréditées peuvent passer ces barrières pour se rendre sur le parcours.

#### **8.1.1.17**

Il faut pour la zone de rassemblement :

- un système de communication permettant de contacter le président de la commission des arbitres ainsi que les organisateurs du tournoi,
- un abri adéquat pour les officiels des équipes,
- un abri séparé pour le jury d'appel et le président de la commission des arbitres;
- un abri gardé pour le matériel des athlètes et l'équipement de rechange,
- Les organisateurs doivent aussi prévoir des cibles d'entraînement pour les jours de la compétition près de la (des) zone(s) de rassemblement pour les athlètes,
- des buvettes,
- rafraîchissements des toilettes.

#### **8.1.1.18**

Le(s) parcours doi(ven)t être terminé(s) et prêt(s) à être inspecté(s) au moins 16 heures avant le début des tirs. Pour les championnats du monde, il(s) doi(ven)t être prêt(s) tout comme les détails des modifications prévues pour les épreuves éliminatoires et finales, le matin de l'avant veille du début des tirs.

## **8.2 Equipement des sites et zones de marque**

### **8.2.1**

Le blason de tir en campagne.

Il existe quatre (4) blasons pour le tir en campagne :

- le blason de 80 cm
- le blason de 60 cm
- le blason de 40 cm et
- le blason de 20 cm.

Seuls les blasons fabriqués sous licence de la Fédération Mondiale de Tir à l'Arc (World Archery) peuvent être utilisés pour les compétitions officielles World Archery.

#### **8.2.1.1**

Description.

Le blason de tir en campagne est composé d'un centre jaune et de quatre zones marquantes d'une même taille. La zone jaune est divisée en deux zones marquantes.

L'anneau central marque 6 et la zone jaune extérieure 5.

Les deux zones doivent être séparées par une ligne noire d'une épaisseur maximale de 1 mm. Le reste du blason est noire. Les quatre autres zones marquantes doivent être séparées par des lignes blanches d'une épaisseur maximale de 1mm. Il n'y a pas de lignes de division entre le jaune et le noire. Les lignes de division sont inscrites dans la zone marquante la plus haute. Le centre du blason est marqué par un petit "+" (une petite croix) dont les lignes ne doivent dépasser 1 mm d'épaisseur et 4 mm de longueur.

Pour une représentation d'un blason de tir en campagne voir image 8



**Image 8:** 1-6 Scoring Zones Target Face for Field (AC version of Image)

### 8.2.1.2

Valeurs, caractéristiques des couleurs et tolérances :

Couleur des zones	Zones de marque	Diamètre du blason et des zones démarque en cm			
Jaune	6	20	40	60	80
Jaune	5	2	4	6	8
Noir	4	4	8	12	16
Noir	3	8	16	24	32
Noir	2	12	24	36	48
Noir	1	16	32	48	64
Noir	1	20	40	60	80

### 8.2.1.3

Disposition des blasons.

- Les blasons de 20 cm et de 40 cm peuvent être placés sous n'importe quel angle pourvu qu'il soit toujours évident pour l'athlète de savoir sur quel blason et dans quelle colonne il doit tirer.
- Les blasons de 20 cm doivent être placés en quatre colonnes verticales de trois soit douze par butte.
- Les blasons de 40 cm doivent être placés quatre par butte.
- Les blasons de 60 cm : pour les épreuves à des distances connues, nous recommandons une disposition double soit deux blasons dont les centres doivent être positionnés pour que les deux athlètes aient à tirer la même distance.



# CHAPITRE 9 – AMÉNAGEMENT DES TERRAINS – TIR 3D

## 9.1 Disposition des parcours

### 9.1.1

Les parcours de tir 3D doivent être aménagés pour que les pas de tir et les cibles soient accessibles facilement, sans difficulté excessive, danger ou perte de temps. Ils doivent être aussi concentrés que possible.

#### 9.1.1.1

La distance à pied depuis la zone centrale (de rassemblement) à la cible la plus éloignée ne doit être supérieure à 1 km ou 15 mn à une allure de marche normale.

#### 9.1.1.2

Les concepteurs des parcours doivent préparer des chemins sur lesquels les arbitres et le personnel médical peuvent se déplacer en toute sécurité et qui permettent le transport du matériel de rechange pendant le tir.

#### 9.1.1.3

Les parcours ne doivent pas être tracés à plus de 1800 m au-dessus du niveau de la mer et la différence maximale de dénivellation entre le point le plus haut et le point le plus bas d'un parcours ne doit pas être supérieure à 100 m.

#### 9.1.1.4

Les cibles doivent être disposées de manière à permettre, tout en tenant compte que les distances sont toutes inconnues, un maximum de variété ainsi que la meilleure utilisation possible du terrain afin de créer un juste équilibre entre distance et taille de la zone marquante.

#### 9.1.1.5

Pour les petites cibles, les organisateurs doivent placer deux (2) ou quatre (4) cibles les unes à côté des autres.

#### 9.1.1.6

Les cibles doivent être placées de manière à présenter la cible complète à tous les athlètes.

#### 9.1.1.7

Distances de tir - distances inconnues seulement :

##### 9.1.1.7.1

Pas rouges:

- dames et hommes arc à poulies,
- distance maximale: 45 m,
- distance minimale: 5 m.

##### 9.1.1.7.2

Pas bleus:

- dames et hommes arc nu,
- dames et hommes arc droit,
- dames et hommes arc instinctif,
- distance maximale: 30 m,
- distance minimale 5 m.

##### 9.1.1.7.3

Il existe différentes tailles de cibles 3D. Le parcours doit incorporer une variété de tailles de cibles placées aux distances appropriées.

#### 9.1.1.8

Toutes les cibles doivent être numérotées en suivant de 1 à 24. Les athlètes doivent pouvoir clairement voir les panneaux des numéros et identifier les cibles. Ceux-ci devront être placés 5 à 10 mètres avant les pas de tir pour toutes les cibles.

#### 9.1.1.8.1

Les numéros des cibles doivent aussi servir de zone d'attente pour les pelotons attendant leur tour de tirer. Les membres d'un peloton en train de tirer à une cible peuvent être plus avant que le panneau indicateur du numéro de cible pour fournir si nécessaire de l'ombre ou encore pour repérer le vol des flèches. Les personnes dans la zone d'attente doivent pouvoir voir si quelqu'un se trouve au pas de tir.

#### 9.1.1.9

Quand le pas de tir se libère, le peloton peut s'avancer vers le piquet avec la représentation de l'animal qui sert alors de deuxième zone d'attente jusqu'à ce que la cible soit totalement dégagée.

#### 9.1.1.10

Les organisateurs doivent placer des panneaux indicateurs disposés judicieusement et à intervalles réguliers de manière à assurer un déplacement facile et sûr entre les cibles tout au long du parcours.

#### 9.1.1.11

Ils doivent ériger des barrières sur le parcours - quand cela est nécessaire - pour garder les spectateurs en sécurité à bonne distance tout en leur offrant la meilleure vue possible de la compétition. Seules les personnes dûment accréditées peuvent passer ces barrières pour se rendre sur le parcours.

#### 9.1.1.12

Il faut pour la zone de rassemblement :

- un système de communication permettant de contacter le président de la commission des arbitres, la commission des arbitres, le délégué technique et les organisateurs du tournoi,
- un abri adéquat pour les officiels des équipes,
- un abri séparé pour le jury d'appel, le président de la commission des arbitres et le délégué technique, un abri gardé pour le matériel des athlètes et l'équipement de rechange.
- Les organisateurs doivent aussi prévoir des cibles d'échauffement pour les jours de compétition près de la zone de rassemblement,
- le terrain d'entraînement peut être aussi utilisé comme terrain d'échauffement,
- des toilettes,
- des buvettes,
- des rafraîchissements.

#### 9.1.1.13

Les parcours doivent être terminés et prêts à être inspectés au moins 16 heures avant le début des tirs. Pour les championnats, ils doivent être prêts le matin de l'avant veille de la compétition exception faite des parcours modifiés.

## TAC 9.1 Disposition du parcours – tir 3D canadien en plein air

En général, la disposition d'un parcours 3D devrait respecter l'intention de l'article WA 9.1 Disposition du parcours, moyennant les exceptions suivantes :

[Note de TAC : *les références de la WA aux positions de gauche et de droite des archers qui tirent par paires ne s'appliquent pas au tir 3D canadien.*]

### TAC 9.1.1.5

Les petites cibles animalières peuvent être disposées indépendamment ou par deux. Les archers qui tirent depuis le piquet peuvent viser n'importe lequel des deux animaux.

### TAC 9.1.1.6

Les cibles animalières doivent être placées de manière à présenter la zone vitale entière de pointage aux archers. Le positionnement peut être divisé en quartiers et des parties de l'animal peuvent être masquées par des obstacles, mais la zone vitale entière doit être visible depuis la position de l'archer à moins d'un (1) m du piquet (en plein air) ou à la position de tir (en salle).

### TAC 9.1.1.7

Distances de tir - distances inconnues seulement :

- Piquet orange - Distance maximale 50 mètres :
  - Illimité (Senior, Maître Junior) ;

- Pointeaux fixes ;
- Piquet vert — Distance maximale de 40 mètres :
  - Illimité (M60, Cadet) ;
  - Chasseur ;
- Piquet blanc — Distance maximale de 30 mètres :
  - Illimité (Benjamin, Minime) ;
  - Arc nu (Senior) ;
  - Arc instinctif (Senior) ;
  - Arc long (Senior) ;
  - Traditionnel (Maître, Junior, Cadet, Benjamin, Minime) ;

## 9.2 Équipement des sites et zones de marque

### 9.2.1

Les cibles 3D.

Les parcours ne se tirent qu'à des distances inconnues sur des cibles 3D qui sont en trois dimensions et représentent une grande variété de formes de tailles différentes. Le nombre de cibles utilisées, leurs tailles respectives ainsi que la taille des zones marquantes ne sont pas standardisés. Les lignes séparant les zones marquantes font partie de la zone marquante la plus élevée.

La couleur des cibles varie en fonction de la cible choisie.

### 9.2.2

Zones marquantes.

La cible est divisée en quatre zones marquantes (11, 10, 8 et 5).

Une flèche qui touche la ligne de séparation entre deux zones marquantes ou la bordure de la zone marquante marque la valeur la plus élevée.

- 11 points, petit cercle au centre de l'anneau du 10 (environ 25% de la zone de l'anneau du 10).
- 10 points, large cercle dans la zone vitale,
- 8 points, zone vitale en dehors du cercle de 10 points.
- 5 points, reste de la zone du corps colorée.
- Un touché de la corne ou du sabot ou autre zone définie comme non marquante, qui ne touche pas la zone du corps colorée, un ricoché ou tout autre manqué marque comme un manqué (M). Un touché de la queue ou des ailes d'une cible représentant un oiseau est une flèche marquante. Une flèche passant au travers de la corne ou du sabot ou d'une autre zone définie comme non marquante mais qui touche une zone marquante marquera la valeur de l'endroit où elle touche la zone marquante. Une flèche passant au travers de la corne ou du sabot ou d'une autre zone définie comme non marquante mais qui ne touche pas une zone marquante marquera comme manqué (M).

### 9.2.3

Représentation des animaux.

Les organisateurs doivent placer à environ 5 - 10 m du pas de tir, un piquet présentant la cible incluant les lignes et la position des zones marquantes respectives.

#### TAC 9.2.3

nonobstant WA 9.2.3 ...

...l'image doit seulement montrer le contour des zones vitales (zone 8).

#### TAC 9.2.3.1

Les images des cibles qui ont des zones de pointage multiples doivent montrer les zones vitales marquantes.

## TAC 9.3 Disposition du parcours – tir 3D canadien en salle

Les parcours 3D en salle sont disposés dans un ou plusieurs terrains de grandes installations intérieures (aréna, salles d'exposition, etc.) avec un arrangement de cibles 3D et d'obstacles artificiels qui représentent en général des caractéristiques de plein air (arbres, meules de foin, clôtures, etc.)

### TAC 9.3.1.

Les terrains doivent être arrangés de telle manière que les positions de tir soient disposées le long d'une ligne de tir clairement définie depuis laquelle tous les archers sur ce terrain doivent tirer seulement dans la direction des cibles. La ligne de tir doit être rectiligne et ne pas présenter d'échelonnage.

### TAC 9.3.2

Les positions de tir sont en général regroupées par groupes de 3 ou 4, de telle manière que :

- chaque position de tir correspond à une cible spécifique;
- les athlètes peuvent tirer de chaque position de tir, passant tour à tour dans chacune des 3 ou 4 positions de tir/cibles pendant chaque volée de tir.

### TAC 9.3.3.

Toutes les cibles et leur positions de tir correspondantes doivent être numérotées en succession, et les terrains seront étiquetés A, B, C, et D, ou A, B et C.

- Les numéros à côté des cibles devraient mesurer au moins 20cm.

### TAC 9.3.4

Les directions de tir depuis chaque position de tir vers la cible désignée ne devraient pas croiser d'autres directions de tir (à savoir qu'il ne doit pas y avoir de tir croisé).

### TAC 9.3.5

Les cibles tel que décrit dans [l'article WA 9.2.1](#) doivent être disposées dans un ordre qui doit tenir compte du fait qu'il y a des distances inconnues seulement, pour permettre une variété maximale et la meilleure utilisation des obstacles, avec un bon équilibre entre les distances et les tailles des zones de pointage.

- Le parcours devrait avoir une diversité de cibles, grosses, moyennes et petites, avec au maximum deux cibles plus petites qu'un renard sur chaque parcours.
- les petites cibles animalières peuvent être placées séparément ou par deux. Quand les cibles sont par deux, les archers peuvent tirer sur n'importe lequel des deux animaux.

### TAC 9.3.6

Les cibles animalières doivent être placées de manière à présenter la zone vitale entière de pointage aux archers. Le positionnement peut être divisé en quartiers et des parties de l'animal peuvent être masquées par des obstacles, mais la zone vitale entière doit être visible depuis la position de tir, moyennant un déplacement raisonnable de l'archer.

### TAC 9.3.7

Distances de tir - distances inconnues uniquement :

Ligne orange - Distance maximale 50 mètres :

- Illimité (Senior, Maître Junior) ;
- Illimité (M60, Cadet) ;
- Pointeaux fixes ;
- Chasseur ;

Ligne blanche — Distance maximale de 30 mètres :

- Illimité (Benjamin, Minime) ;
- Arc nu (Senior) ;
- Arc instinctif (Senior) ;
- Arc long (Senior) ;
- Traditionnel (Maître, Junior, Cadet, Benjamin, Minime) ;

### **TAC 9.3.8**

Les installations devraient inclure les deux terrains 3D et au moins une zone d'entraînement aux distances marquées.

### **TAC 9.3.9.**

Des barrières appropriées doivent être placées autour des terrains, partout où c'est nécessaire, pour prévenir les entrées non autorisées sur le terrain et garder les spectateurs à une distance sécuritaire, tout en leur permettant de voir le mieux possible la compétition.

- Il devrait y avoir des zones pour les spectateurs, au moins 10 mètres derrière les lignes de tir.

### **TAC 9.3.10**

Des lampes, drapeaux, sifflets ou autres appareils sonores et de communications doivent être disponibles pour contrôler le tir.

## **TAC 9.4 Disposition du parcours du Grand Prix**

### **TAC 9.4.1**

Le parcours du Grand Prix doit être disposé de la manière suivante :

#### **TAC 9.4.1.1**

Dans la campagne, un stade ou un aréna, avec une distance sécuritaire ou des barrières derrière les cibles et autour du terrain.

#### **TAC 9.4.1.2**

Des barrières appropriées doivent être placées autour du parcours, partout où c'est nécessaire, pour garder les spectateurs à une distance sécuritaire, tout en leur permettant de voir le mieux possible la compétition. Seules les personnes ayant l'accréditation appropriée doivent être autorisées sur le parcours à l'intérieur des barrières;

#### **TAC 9.4.1.3**

Les centres ou les anneaux du 11 devraient être marqués par les juges avant la compétition.

#### **TAC 9.4.1.4**

Le DOS doit avoir choisi les cibles pour le Grand prix et l'ordre dans lequel elles doivent être tirées, pour pouvoir le présenter aux juges lors de leur inspection du parcours avant le premier jour de tir. Notez que vous devrez avoir au moins 14 cibles différentes, plus des cibles de remplacement, pour chaque piquet de tir.

#### **TAC 9.4.1.5**

Les cibles tel que décrit à [l'article WA 9.2.1](#) doivent être disposées dans un ordre qui doit tenir compte du fait qu'il y a des distances inconnues seulement, pour permettre une variété maximale et la meilleure utilisation du terrain ou des obstacles, avec un bon équilibre entre les distances et les tailles des zones de pointage.

#### **TAC 9.4.1.6**

Au moins deux piquets ou positions de tir définies de chaque couleur représentant les positions de tir pour chaque groupe;

#### **TAC 9.4.1.7**

Les cibles doivent être disposées à diverses distances partout sur le terrain de telle manière que plusieurs cibles puissent être désignées et tirées depuis chaque piquet;

#### **TAC 9.4.1.8**

N'importe quelle cible peut être désignée pour être tirée par un groupe, mais en aucun cas on ne peut désigner de cible qui se trouve plus loin que la distance maximale du piquet;

#### **TAC 9.4.1.9**

La zone du Grand Prix devrait contenir :

- un système de communications pour gérer les matchs et informer les participants et les spectateurs;

- un appareil (ou système) de communication reliant la commission des juges, le délégué technique et les organisateurs;
- un abri adéquat pour les participants et les officiels;

# CHAPITRE 10 – CONTRÔLE DES TIRS ET SÉCURITÉ DANS LE TIR SUR CIBLES

## TAC 10.0 Contrôle du tir et sécurité

### TAC 10.0.1

Tir sur cible conformément aux articles [WA 10.1](#) et [10.2](#)

### TAC 10.0.2

Tir à l'arc 3D en campagne et en plein air

#### TAC 10.0.2.1

Des agents de sécurité, qui peuvent être des juges, doivent être nommés par le comité organisateur et chargés de surveiller, et si nécessaire, de contrôler les parcours de tir en campagne et 3D et les zones d'entraînement. Ils doivent appliquer toutes les mesures de sécurité qu'ils considèrent nécessaires.

#### TAC 10.0.2.2

Tous les membres d'un groupe de tir sont responsables de surveiller le contrôle de tir et la sécurité de tous les membres du groupe, ainsi que de toutes les autres personnes aux alentours.

### TAC 10.0.3

L'article de tir à l'arc 3D en salle

#### TAC 10.0.3.1

Agents de sécurité, qui peuvent être des juges, doivent être nommés par le comité organisateur et chargés de surveiller, et si nécessaire, de contrôler le parcours de tir 3D et les zones d'entraînement en salle.

Ils doivent appliquer toutes les mesures de sécurité qu'ils considèrent nécessaires, qui peuvent inclure :

- contrôler l'occupation de la ligne de tir
- s'assurer que le terrain est libre pour le tir
- signaler les temps de tir
- s'assurer que les spectateurs restent derrière les barrières
- en cas d'urgence, émettre une série d'au moins cinq signaux sonores pour que tous les tirs cessent
- accompagner les visiteurs et les journalistes sur le parcours.

## 10.1

Un directeur de tir (DOS) sera nommé.

### 10.1.1

Dans la mesure du possible, il devra être arbitre. Il ne doit pas participer au tir.

### 10.1.2

Les organisateurs peuvent, s'ils l'estiment nécessaire, nommer des assistants au directeur de tir pour l'aider à exécuter tous ses devoirs.

## 10.2

Le directeur de tir doit prendre et faire respecter toutes les mesures de sécurité qu'il considère nécessaires. Il a pour responsabilités :

### 10.2.1

de contrôler le tir, réguler la durée des volées et l'ordre dans lequel les athlètes doivent occuper la ligne de tir.

### 10.2.2

De contrôler l'usage du matériel audio, les activités des photographes et des spectateurs de manière à ce que les athlètes ne soient pas dérangés.

### 10.2.3

De s'assurer que les spectateurs restent bien derrière les barrières délimitant le site.

#### **10.2.4**

En cas d'urgence, le directeur de tir doit donner une série d'au moins cinq (5) signaux sonores pour signaler l'arrêt immédiat des tirs. Si pour une raison ou une autre, le tir est suspendu en cours de volée, il devra annoncer la reprise des tirs par un (1) seul signal.

#### **10.2.5**

Le directeur de tir peut, dans des circonstances exceptionnelles et en accord avec les arbitres, prolonger le temps limite de tir. Toute réglementation particulière à cet effet doit être annoncée aux athlètes avant d'entrer en vigueur et, dans ce cas, la liste des résultats définitifs doit faire état et expliquer les raisons de la réglementation. En cas d'utilisation d'un système de contrôle des temps visuel, l'avertissement des 30 secondes ne peut pas être modifié.

#### **10.2.6**

Les photographes et les cameramen formés et nommés par la Fédération Mondiale de Tir à l'Arc doivent travailler dans la zone des spectateurs délimitée par les barrières et décrite en [Article 7.1.1.10](#). Le délégué technique déterminera leur position, il sera aussi responsable des mesures de sécurité. Ces personnes doivent porter un uniforme spécial World Archery indiquant leur droit de se trouver à cet endroit.

#### **TAC 10.2.6**

Les photographes, journalistes, et personnalités qui se trouvent sur le terrain de tir, le parcours et les zones d'entraînement doivent être escortés par un juge ou un officiel désigné,



## APPENDICE TAC 3.1 — CALENDRIER DE ROTATION DES CHAMPIONNATS CANADIENS

Les championnats canadiens sur cible en plein air, en campagne et en plein air 3D sont organisés selon un calendrier approuvé par le conseil d'administration de Tir à l'arc Canada. Cela laisse aux provinces le temps de confirmer que les clubs accueillent les championnats en leur nom. La province est l'organisatrice de la compétition et devrait collaborer avec le club pour organiser un événement réussi.

2022 IPE  
2027 MB

2023 C.-B.  
2028 QC

2024 NB  
2029 NÉ

2025 AB  
2030 SK

2026 ON  
2031 IPÉ

## APPENDICE TAC 3.2 - RÈGLES DU CHAMPIONNAT CANADIEN DE TIR SUR CIBLE EN PLEIN AIR

### TAC 3.18.7.0

Les championnats canadiens ne doivent pas être organisés simultanément avec d'autres championnats ou tournois, sauf :

### TAC 3.18.7.1

Le format du Championnat canadien sur cible en plein air sera :

- Pratiques officielles et inspection de l'équipement suivi de la Coupe Fred Usher (Jour 1) ;
- Qualifications (Jour 2) :
  - Une (1) ronde individuelle de qualification/classement 720 :
    - Conformément aux articles TAC 4.5.1.5 à TAC 4.5.1.7 et à l'article 13.4., Livre 3.
- Éliminations et finales (Jour 3) :
  - Ronde individuelle :
    - Conformément à l'article TAC 4.5.1.4. & Article 13.4., Livre 3.
- Pas de coupure, tous les concurrents passent aux éliminations.
- Toutes les divisions d'équipement de Tir à l'arc Canada reconnues pour les championnats de tir à l'arc sur cible s'appliquent à l'exception des divisions conditionnelles exclues (voir l'article TAC 3.21) ;
- Toutes les catégories d'âge de Tir à l'arc Canada s'appliquent sauf Poussin.

### APP3.2.1 Compétitions

Les championnats canadiens sur cible en plein air se déroulent conjointement avec les événements suivants :

- Championnats canadiens sur cible en plein air ;
- Championnats canadiens de tir en campagne ;
- Coupe commémorative Fred Usher ;
- Nouvelle compétition optionnelle :
  - Conçue par le comité organisateur et approuvée par comité de direction de Tir à l'arc Canada.

### APP3.2.2

Programme de la compétition Les rondes du Championnat canadien de tir sur cible en plein air doivent être programmées tel que convenu par le comité de direction de Tir à l'arc Canada et le comité organisateur. En plus des épreuves de tir, les activités suivantes doivent être programmées :

- une nouvelle compétition optionnelle,
- des événements sociaux,
- un stage des juges nationaux,
- une ou plusieurs réunions d'information sur le tournoi;
- une inspection de l'équipement;
- l'assemblée générale annuelle de Tir à l'arc Canada;
- une réunion du conseil d'administration,
- la remise des médailles.

### APP3.2.3 Inscription

(voir [l'article 2.2.10 du Livre 1](#) re. Invités)

#### App3.2.3.1

Divers frais d'inscription s'appliqueront au championnat sur cible en plein air, à la coupe Fred Usher, au championnat en campagne et à toute nouvelle compétition.

### **APP3.2.3.2**

Les frais d'inscription doivent être fixés par le comité organisateur et doivent être approuvés par le comité de direction de Tir à l'arc Canada.

### **APP3.2.3.3**

Le formulaire d'inscription doit inclure un avis qu'un code vestimentaire est en vigueur au Championnat et qu'il doit être respecté. Le formulaire d'inscription, ou la confirmation d'inscription envoyée aux participants avant le Championnat, doit indiquer où on peut trouver des références aux règles régissant le code vestimentaire. Si le comité organisateur a un site web, les règles régissant le code vestimentaire doivent y être affichées.

### **APP3.2.3.4 Invités**

(Voir article 2.2.10, livre 1 concernant les invités)

Les invités peuvent s'inscrire et tirer avec les compétiteurs ; toutefois, les invités ne sont pas admissibles aux prix des championnats canadiens.

#### **APP3.2.3.4.1 (Nouveau pour 2021)**

Si les invités se qualifient pour les rondes de médailles, les médailles d'or, d'argent et de bronze iront aux trois premiers Canadiens ou Canadiennes participants.

#### **APP3.2.3.4.2 (Nouveau pour 2021)**

Lorsque deux (2) invités ou plus se qualifient pour les rondes de médailles, les archers éliminés en quart de finale tireront une flèche pour déterminer les 5<sup>e</sup>, 6<sup>e</sup>, 7<sup>e</sup>, et 8<sup>e</sup> places conformément à l'article 14.5.2 du livre 3.

### **APP3.2.4 Officiels**

#### **APP3.2.4.1**

Un directeur de tir doit être nommé par le comité organisateur avec l'accord du délégué technique.

#### **APP3.2.4.2**

Les officiels chargés de recevoir et d'afficher les pointages sont nommés par le comité organisateur

#### **APP3.2.4.3**

Tir à l'arc Canada doit nommer un délégué technique qui doit, mis à part d'autres tâches (voir [l'article TAC 3.5.4.1.](#)) : • surveiller le rapport des résultats et s'assurer que les résultats corrects sont affichés.

#### **APP3.2.4.4**

Tir à l'arc Canada doit nommer la commission des juges du tournoi.

### **APP3.2.5 Officiels des équipes**

Consulter la section [TAC 18 Officiels d'équipe – Canada, du Livre 3](#)

### **APP3.2.6 Entraînement**

Voir [Livre 3, WA et TAC 16.](#)

### **APP3.2.7 Programme et protocole**

#### **APP3.2.7.1**

La veille du Championnat de tir sur cible en plein air, le président des juges et un représentant du comité organisateur doivent organiser une réunion d'information sur le tournoi, afin de fournir des informations détaillées sur le tournoi et les installations, et de répondre aux éventuelles demandes.

#### **APP3.2.7.2**

La veille des championnats sur cible en plein air, les activités suivantes ont lieu :

- Entraînements officiels au cours desquels les athlètes seront autorisés à s'entraîner sur le terrain du tournoi ;
- Inspection de l'équipement ;

- Coupe Fred Usher
- Cérémonie d'ouverture, au cours de laquelle défilent les équipes en compétition, dirigées par leurs capitaines d'équipe et constituées par ordre alphabétique de province (selon le choix de la langue des organisateurs). L'équipe de l'association membre hôte sera la dernière. La procession devant l'estrade des arbitres et des dignitaires. Le président de l'association provinciale hôte ou le représentant désigné saluera ensuite toutes les personnes présentes et présentera le président de Tir à l'arc Canada, qui déclarera les championnats ouverts. Les équipes défilent ensuite dans le même ordre.

### **APP3.2.7.3**

Une réception (banquet ou cocktail) doit être organisée, et on y remet les prix et trophées.

### **APP3.2.7.3**

Quand toutes les médailles ont été remises, le président de Tir à l'arc Canada ou son délégué doit remercier les organisateurs et les athlètes, et déclarer le Championnat clos.

### **APP3.2.7.4**

Tout changement au programme officiel ne peut être fait que par une décision majoritaire des capitaines d'équipes.

## **APP3.2.8 Attribution des cibles**

### **APP3.2.8.1**

Dans la ronde de qualification des championnats sur cible en plein air, les athlètes seront regroupés par ordre alphabétique de nom de famille dans la catégorie lorsque cela est possible.

### **APP3.2.8.2**

Les organisateurs peuvent modifier les attributions de cibles pour répondre aux contraintes de la disposition du terrain, ou autres.

### **APP3.2.8.3**

La liste des athlètes, dans l'ordre des cibles ou groupes, ou dans l'ordre alphabétique, doit être distribuée à tous les agents, juges, athlètes et officiels avant le premier jour de compétition, et tous les jours pendant la compétition.

## **APP3.2.9 Site, matériel et installations**

### **APP3.2.9.1**

Le terrain de tir doit respecter le Chapitre 7 du Livre 2.

### **APP3.2.9.2**

Le comité organisateur doit fournir un abri adéquat en cas de mauvais temps, aux athlètes et à leur matériel.

### **APP3.2.9.3**

Le comité organisateur doit fournir des toilettes adéquates pour les hommes, les femmes, et les personnes en fauteuil roulant, à proximité du terrain de tir, ou à distance raisonnable.

### **APP3.2.9.4**

Le Championnat de tir sur cible en plein air peut être organisé dans la campagne, dans un aréna ouvert, ou dans un stade.

### **APP3.2.9.5**

Il doit y avoir des places assises pour tous les athlètes, et les officiels des équipes à proximité derrière la ligne d'attente. Il doit y avoir des places assises abritées pour les juges à proximité de la ligne d'attente.

### **APP3.2.9.6**

Le directeur de tir doit être placé sur une plateforme surélevée située sur la ligne de tir, entre les parties du terrain, ou à chaque extrémité.

## **APP3.2.10 Dignitaires et journalistes**

### **APP3.2.10.1**

Les dignitaires sont les représentants de Tir à l'arc Canada et des commanditaires, les membres du conseil d'administration de Tir à l'arc Canada, et d'autres personnes désignée par le conseil d'administration de Tir à l'arc Canada ou le comité organisateur.

### **APP3.2.10.2**

Les dignitaires peuvent entrer dans la zone des athlètes à condition d'être escortés par un juge.

## **APP3.2.11 Règles concernant la tenue**

Consulter la Section 20 du Livre 3

## **APP3.2.12 Chaperons**

### **APP3.2.12.1**

Tous les athlètes Benjamins et Minimes doivent avoir un chaperon désigné qui a 19 ans ou plus.

### **APP3.2.12.2**

Le comité organisateur doit attribuer des chaperons pour accompagner les groupes de jeunes sur le terrain de tir.

### **APP3.2.12.3**

On s'attend à ce que les chaperons aident les jeunes athlètes à effectuer certaines tâches, comme notamment :

- retirer des flèches, trouver des flèches;
- conserver l'étiquette pendant la compétition;
- aider à faire l'enregistrement des pointages et le total des feuilles de pointage.

### **APP3.2.12.4**

Les chaperons doivent s'abstenir d'influencer les athlètes pendant qu'ils tirent ou notent le pointage, et ils doivent attendre dans la zone des athlètes jusqu'à la fin du tir.

## **APPENDICE TAC 3.3 – RÉGLES DU CHAMPIONNAT CANADIEN DE TIR EN CAMPAGNE**

### **TAC 3.18.7.2**

Le format du championnat canadien de tir en campagne sera :

- **Qualifications :**
  - Deux rondes de tir en campagne modifiées :
    - Un parcours non marqué de 12 cibles ou 1 module, conformément à [l'article 8.1.1.9](#). Module pour le parcours non marqué ;
    - Un parcours marqué de 12 cibles ou 1 module, conformément à [l'article 8.1.1.10](#). Module pour le parcours marqué ;
  - Les deux rondes ont été tirées le même jour.
- **Éliminations :**
  - Comprend le processus de groupe de shoot-up conformément aux articles [TAC 4.5.3.3.2](#) à [TAC 4.5.3.3.7](#).
- **Finales :**
  - Consiste en des rondes de la finale selon les articles [TAC 4.5.3.3.8](#), [TAC 4.5.3.3.8.1](#) et [4.5.3.3.8.2](#)
- Toutes les divisions d'équipement de Tir à l'arc Canada reconnues pour les championnats de tir en campagne s'appliquent à l'exception des divisions conditionnelles exclues (voir l'article [TAC 3.21](#)) ;
- Toutes les catégories d'âge de Tir à l'arc Canada s'appliquent, sauf Poussins ;

- Sauf indication contraire, le championnat canadien de tir en campagne est tiré selon les règles du tir en campagne de la World Archery tel qu'elles se trouvent dans les livres 2 et 4.

### **APP 3.3.1 Évènements**

Les Championnats canadiens de tir en campagne se déroulent conjointement avec les événements suivants :

- Championnats canadiens sur cible en plein air ;
- Coupe commémorative Fred Usher ;
- Nouvelle compétition optionnelle :
  - Conçue par le comité organisateur et approuvée par le comité de direction de Tir à l'arc Canada.

### **APP3.3.2 Programme du Championnat**

#### **APP3.3.2.1**

Le calendrier du championnat canadien de tir en campagne peut être modifié selon les circonstances et avec l'approbation du conseil d'administration de Tir à l'arc Canada.

- Le championnat de tir en campagne peut être programmé deux jours avant le championnat canadien sur cible en plein air.
- Le championnat de tir en campagne peut être programmé le lendemain du championnat canadien ouvert.
- Le championnat de tir en campagne peut être programmé en même temps que le championnat sur cible en plein air, alors que les catégories similaires peuvent tirer en campagne tandis que d'autres catégories peuvent tirer sur cible.

### **APP3.3.3 Inscription**

(voir la section [2.2.10 de Livre 1 re Invités](#))

#### **APP3.3.3.1**

Divers frais d'inscription s'appliqueront au championnat de tir en campagne, au championnat sur cible en plein air, à la Coupe Fred Usher et à toute nouvelle compétition.

#### **APP3.3.3.2**

Les frais d'inscription doivent être fixés par le comité organisateur et approuvés par le comité de direction de Tir à l'arc Canada.

#### **APP3.3.3.3**

Le formulaire d'inscription doit inclure un avis qu'un code vestimentaire est en vigueur au Championnat et qu'il doit être respecté. Le formulaire d'inscription, ou la confirmation d'inscription envoyée aux participants avant le Championnat, doit indiquer où on peut trouver des références aux règles régissant le code vestimentaire. Si le comité organisateur a un site web, les règles régissant le code vestimentaire doivent y être affichées.

### **APP3.3.4 Documents**

Ref [section TAC 3.9](#) du Livre 2

### **APP 3.5 Officiels**

#### **APP3.3.5.1**

Un directeur de tir doit être nommé par le comité organisateur avec l'accord du délégué technique.

#### **APP3.3.5.2**

Les officiels chargés de recevoir et d'afficher les pointages sont nommés par le comité organisateur.

#### **APP3.3.5.3**

Tir à l'arc Canada doit nommer un délégué technique qui doit, mis à part d'autres tâches (voir l'article [TAC 3.5.4.1.](#)) :

- surveiller le rapport des résultats et s'assurer que les résultats corrects sont affichés.

#### **APP3.3.5.4**

Tir à l'arc Canada doit nommer la commission des juges du tournoi.

##### **APP3.3.5.4.1**

Les juges sont nommés par Tir à l'arc Canada de la même manière et en même temps que le Championnat de tir sur cible en plein air (voir [APP 3.2.4.4](#)).

##### **APP3.3.5.4.2**

**EN COURS DE RÉVISION** Il doit y avoir au moins un (1) juge pour six (6) cibles au Championnat de tir en campagne.

#### **APP3.3.6 pas utilisé**

#### **APP3.3.7 Jury d'appel**

Ref [section TAC 3.13](#), du Livre 2

#### **APP3.3.8 Officiels d'équipe**

##### **APP3.3.8.1**

Les officiels d'équipe, à moins qu'ils soient concurrents, peuvent seulement se trouver dans les zones désignées suivantes :

- sur le terrain d'entraînement,
- sur le parcours d'entraînement,
- dans les zones des spectateurs du parcours de compétition pendant la compétition,
  - à moins que ce soit nécessaire autrement, et qu'ils soient accompagnés par un juge ou un officiel désigné par un juge.

#### **APP3.3.9 pas utilisé**

#### **APP3.3.10 Entraînement**

Voir [WA 28.1 Livre 4](#), et [TAC 28.1 Livre 4](#)

##### **APP3.3.10.1**

Pour le Championnat de tir en campagne, l'entraînement doit être autorisé soit sur le parcours du tournoi de campagne, soit sur un autre parcours de campagne à proximité, pendant au moins un jour entier avant le premier jour de compétition, et pendant au moins deux heures le matin du premier jour de compétition si la compétition commence après 12 h 00. Il doit y avoir des buttes d'échauffement sur un parcours de campagne ou un terrain d'entraînement près du parcours du tournoi de campagne, qui peuvent être utilisées au moins une heure avant que les athlètes doivent arrêter de tirer avant chaque jour de compétition.

#### **APP3.3.11 Programme et protocole**

##### **APP3.3.11.1**

La veille du Championnat de tir en campagne, les activités suivantes ont lieu :

- l'entraînement officiel pour lequel les athlètes doivent être autorisés à s'entraîner sur le terrain d'entraînement et le parcours d'entraînement;
- l'inspection du matériel.

##### **APP3.3.11.2**

Immédiatement avant le début du Championnat de tir en campagne, le président du comité des juges et un représentant du comité organisateur doivent organiser une réunion d'information pour donner des informations détaillées sur le tournoi, le parcours et les installations, et répondre aux questions éventuelles.

##### **APP3.3.11.3**

Tout changement au programme officiel ne peut être fait que par une décision majoritaire des capitaines d'équipes.

## **APP3.3.12 Attribution des cibles**

### **APP3.3.12.1**

Les athlètes doivent être regroupés en fonction de l'ordre alphabétique de leurs noms de famille au sein de leur catégorie, quand c'est faisable.

### **APP3.3.12.2**

Les organisateurs peuvent modifier les attributions de cibles pour répondre aux contraintes de la disposition du terrain, ou autres.

### **APP3.3.12.3**

La liste des athlètes, dans l'ordre des cibles ou groupes, ou dans l'ordre alphabétique, doit être distribuée à tous les agents, juges, athlètes et officiels avant le premier jour de compétition. Toute révision apportée un jour de compétition doit aussi être communiquée.

## **APP3.3.13 Site, matériel et installations**

Le parcours de terrain doit être installé conformément au [chapitre 8 Installation du terrain de jeu - Tir à l'arc en campagne](#).

### **APP3.3.13.1**

Il y aura deux (2) parcours modifiés\* de tir en campagne pour les qualifications :

- Un parcours non marqué de 12 cibles ou 1 module, conformément à [l'article 8.1.1.9](#). Module pour le parcours non marqué ;
- Un parcours marqué de 12 cibles ou 1 module, conformément à [l'article 8.1.1.10](#). Module pour le parcours marqué ;
- Doit être mis en place conformément au [chapitre 8 Configuration du terrain de jeu — Tir en campagne](#).

\* — 12 cibles ou 1 module au lieu des 24 cibles régulières ou 2 modules par parcours.

### **APP3.3.13.2**

Il y aura un minimum de quatre (4) parcours de six (6) cibles pour la ronde éliminatoire de groupe shoot-up.

- Chaque parcours sera organisé conformément à [l'article 8.1.1.11](#) ;
- Les 24 cibles des deux (2) parcours de qualification peuvent être divisées en quatre (4) parcours de six (6) cibles ou de nouveaux parcours peuvent être aménagés pour accueillir les spectateurs.

### **APP3.3.13.3**

Le site de la finale sera composé de quatre (4) cibles établies conformément à [l'article 8.1.1.12](#).

- Le site doit permettre l'accès aux spectateurs.

### **APP3.3.13.4**

Le comité organisateur doit fournir un abri adéquat en cas de mauvais temps, aux athlètes et à leur matériel, dans la zone de rassemblement.

### **APP3.3.13.5**

Le comité organisateur doit fournir des toilettes adéquates pour les hommes, les femmes (et les personnes en fauteuil roulant si le parcours peut les accueillir), à proximité du terrain de tir, ou à distance raisonnable

### **APP3.3.13.6**

Des installations fournissant de l'eau potable devraient être prévues sur le parcours.

## **APP3.3.14 Les dignitaires**

### **APP3.3.14.1**

Les dignitaires sont les représentants de Tir à l'arc Canada et des commanditaires, les membres du conseil d'administration de Tir à l'arc Canada, et d'autres personnes désignée par le conseil d'administration de Tir à l'arc Canada ou le comité organisateur.



#### **APP3.3.14.2**

Les dignitaires peuvent entrer dans la zone des athlètes à condition d'être escortés par un juge.

#### **APP3.3.15 Règles concernant la tenue**

Le code vestimentaire suivant s'applique à tous les participants (incluant les officiels d'équipe, les entraîneurs, les adjoints, etc.) pendant qu'ils sont sur le parcours de compétition, sauf quand les règles sont moins strictes à cause du mauvais temps.

##### **APP3.3.15.1**

Les participants doivent avoir une apparence soignée, aussi bien dans leur toilette que leur tenue.

##### **APP3.3.15.2**

Les vêtements offensants, de mauvais goût ou irrespectueux envers Tir à l'arc Canada et ses commanditaires, sont interdits.

##### **APP3.3.15.3**

Sur le parcours, les participants doivent porter en tous temps des chaussures, qui peuvent être de styles divers, mais qui doivent couvrir tout le pied.

##### **APP3.3.15.4**

Le délégué technique est responsable d'appliquer le code vestimentaire, et il prendra toutes les décisions liées à la convenance de la tenue ou de l'apparence des participants.

##### **APP3.3.15.5**

Les pantalons, jupes, jupes-culottes, et autres vêtements, doivent être d'une couleur unie à un seul motif, et doivent recouvrir le bout des doigts quand les bras et les doigts sont tendus aux côtés du corps.

- Les jeans sont autorisés pour le Championnat de tir en campagne.
- Les pantalons de survêtement molletonnés ne sont pas autorisés.

##### **APP3.3.15.6**

Les chemises d'hommes doivent avoir des manches, et couvrir l'avant et l'arrière du corps.

##### **APP3.3.15.7**

Les hauts des femmes doivent couvrir l'avant et l'arrière du corps, et être fixés sur chaque épaule.

#### **APP3.3.16 Chaperons**

##### **APP3.3.16.1**

Tous les athlètes Benjamins et Minimes doivent avoir un chaperon désigné qui a 19 ans ou plus.

##### **APP3.3.16.2**

Le comité organisateur doit attribuer des chaperons pour accompagner les groupes de jeunes sur le parcours de campagne.

##### **APP3.3.16.3**

On s'attend à ce que les chaperons aident les jeunes athlètes à effectuer certaines tâches, comme notamment :

- retirer des flèches, trouver des flèches;
- conserver l'étiquette pendant la compétition;
- aider à faire l'enregistrement des pointages et le total des feuilles de pointage.

##### **APP3.3.16.4**

Les chaperons doivent s'abstenir d'influencer les athlètes pendant qu'ils tirent ou notent le pointage, et ils doivent attendre dans la zone des athlètes jusqu'à la fin du tir.

#### **APP3.3.17 Spectateurs**

##### **APP3.3.17.1**

Le comité organisateur, en consultation avec le délégué technique, doit déterminer comment et quand les spectateurs peuvent être présents sur le(s) parcours.

### **APP3.3.17.2**

Les spectateurs doivent rester dans la zone d'attente ou dans les zones qui leur sont attribuées, à moins d'être accompagnés par un juge ou un agent de sécurité.

### **APP3.3.17.3**

Les spectateurs ne doivent se déplacer que dans la direction du parcours à moins d'être guidés par un agent de sécurité.

### **APP3.3.17.4**

Les spectateurs doivent s'abstenir de fournir de l'aide aux athlètes ou de les influencer pendant le tir ou le relevé du pointage.

## **APPENDICE TAC 3.4 – RÈGLES DU CHAMPIONNAT CANADIEN RÉGIONAL EN SALLE**

### **TAC 3.18.7.3**

Le format du Championnat canadien régional en salle doit être comme suit :

- une ronde unique (1) en salle à 18 m;
- la compétition se déroule dans divers sites hôtes de tous les coins du pays;
- toutes les divisions d'équipement reconnues par Tir à l'arc Canada pour le tir sur cible s'appliquent;
- toutes les catégories d'âge de Tir à l'arc Canada s'appliquent;
  - des compétitions Poussin peuvent avoir lieu dans certains sites hôtes, mais aucun résultat ne doit être affiché et les prix éventuels sont sous la responsabilité du club hôte.

### **APP3.4.1 Compétitions**

Le Championnat canadien régional en salle se compose de deux épreuves tirées simultanément.

#### **APP3.4.1.1**

Compétition individuelle

#### **APP3.4.1.2**

Compétition par équipes (équipes mixtes de club)

- Une équipe doit se composer de trois (3) athlètes qui sont tous membres du même club. Un athlète ne peut être membre que d'une (1) seule équipe.
- Toutes les équipes doivent avoir au moins un membre qui est Junior, Cadet, Benjamin, Minime, Femme ou Para-archer et aucune équipe ne peut avoir plus d'un Maître ou Senior dans les divisions Arc à poulies, Arc à poulies «pointeaux fixes», ou Arc à poulies illimité.
- Le pointage d'une équipe est le total des pointages, dix et neufs, que tous ses membres ont réussis en compétition individuelle.
- Les athlètes d'une même équipe doivent réussir leur pointages le même jour et au même site.

### **APP3.4.2 Programme**

#### **APP3.4.2.1**

Le Championnat régional en salle se déroule dans divers sites hôtes de tous les coins du pays lors des premiers samedi et dimanche consécutifs du mois de mars. Les sites hôtes peuvent organiser la compétition sur un ou deux jours.

Dans des circonstances exceptionnelles, la compétition peut avoir lieu le soir du vendredi précédent.

#### **APP3.4.2.2**

Les sites hôtes n'ont pas le droit d'organiser le Championnat régional en salle de Tir à l'arc Canada en même temps que d'autres championnats ou tournois.

### **APP3.4.2.3**

Si un site ne peut pas organiser la compétition à cause de circonstances graves et inévitables, tel qu'une météo exceptionnellement mauvaise ou une catastrophe naturelle, le directeur du site peut demander un report.

- Le coordonnateur du Championnat régional en salle, en consultation avec le président de Tir à l'arc Canada, peut accorder un report qui ne peut pas excéder sept (7) jours.
- Dans le cas d'un tel report, les dates limites pour les appels et les corrections doivent être reportées en conséquence, mais uniquement pour les athlètes qui tirent à ce site.

### **APP3.4.2.4**

Le programme de la compétition est déterminé par le club hôte. Ce programme doit être affiché sur le site Web de TAC, tel qu'énoncé sur l'inscription du site hôte.

## **APP3.4.3 Inscription**

### **APP3.4.3.1**

Inscription d'un site hôte

- Tout club qui est membre d'une association provinciale affiliée à Tir à l'arc Canada peut demander d'être un site hôte. Une association provinciale peut aviser Tir à l'arc Canada qu'elle souhaite désigner des clubs pour organiser le Championnat, cependant, en l'absence d'une telle notification, les demandes de tous les club doivent être acceptées à condition qu'ils satisfassent aux exigences d'un site hôte.
- Les clubs qui souhaitent être un site hôte doivent s'enregistrer auprès du coordonnateur du Championnat régional en salle au plus tard le 1er février de l'année du Championnat. Le coordonnateur peut refuser les inscriptions tardives à son entière discrétion.
- Les sites qui n'ont pas de juge provincial pour arbitrer la compétition peuvent s'enregistrer comme site hôte «non-compétitif». Les résultats des participants à des sites «non-compétitifs» doivent être publiés aux côtés des résultats des autres sites hôtes mais ils doivent être identifiés comme participants «non-compétitifs». Les athlètes qui concourent dans des sites «non-compétitifs» ne sont pas admissibles à des médailles, et les organisateurs de ces sites hôtes doivent s'efforcer de s'assurer que les participants sont conscients du statut «non-compétitif» du site.

### **APP3.4.3.2**

Inscriptions individuelles

- Les athlètes individuels doivent s'inscrire au site hôte tel que prescrit par le directeur du site.
- Les athlètes doivent déclarer leur division d'équipement et leur catégorie d'âge sur leur carte de pointage et les organisateurs doivent transférer ces informations sur le formulaire d'inscription avant le début du tir.
- Aucun changement ne peut être apporté à ces informations d'inscription une fois que le tir est commencé, à moins que l'athlète ait été inscrit dans une catégorie à laquelle il ne peut pas être réglementairement inscrit conformément aux règles de Tir à l'arc Canada.
- Les athlètes peuvent s'inscrire plusieurs fois, à un ou plusieurs sites hôtes indiqués:
  - Des frais d'inscription distincts doivent être versés pour chaque inscription;
  - L'athlète s'inscrit chaque fois dans une division d'équipement différente;
  - L'athlète s'inscrit chaque fois dans la même catégorie d'âge;
  - Si un athlète s'inscrit plusieurs fois dans la même division d'équipement, ou dans plusieurs catégories d'âge différentes, c'est son premier pointage dans chaque division ou catégorie d'âge qui comptera.
- Si un athlète s'inscrit à un site, mais ne soumet pas de carte de pointage, on doit lui attribuer «zéro» comme pointage, et cela doit être considéré comme le pointage de cet athlète pour cette compétition.
- Les athlètes qui ne peuvent pas participer à un des sites hôtes enregistrés parce qu'ils participent à un tournoi à l'étranger ou à un autre tournoi important au Canada, peuvent faire une demande écrite au coordonnateur, avant le 1er février, pour que les pointages qu'ils obtiennent à ce tournoi comptent pour le Championnat canadien régional en salle, à condition que :

- l'athlète soit aussi admissible à participer au Championnat régional en salle;
  - la ronde à 18 mètres en salle qu'il doit tirer soit enregistrée auprès de la World Archery. [Note de TAC : Tir à l'arc Canada n'enregistre pas les compétitions organisées hors du Canada auprès de la World Archery. Ceci doit être fait par l'association de ce pays qui est membre de la World Archery. Les athlètes qui souhaitent tirer dans un site hors du Canada doivent s'assurer que la compétition a été correctement enregistrée auprès de la World Archery];
  - la ronde doit être organisée au plus tôt sept (7) jours avant la première épreuve normalement programmée à un site hôte canadien et au plus tard sept (7) jours après la dernière épreuve normalement programmée à un site hôte canadien;
  - une copie de la feuille de pointage de l'athlète doit être envoyée, par télécopieur, courriel ou envoi postal, au coordonnateur du Championnat régional en salle dans les trois (3) jours suivant la fin de la ronde à l'étranger;
  - dans le cas d'une compétition comme les Jeux du Canada, qui concernent beaucoup d'archers, le coordonnateur du Championnat régional en salle peut autoriser ces athlètes à utiliser leurs pointages sans qu'ils en fassent individuellement la demande.
  - dans le cas d'une compétition comme les Jeux du Canada, qui concernent beaucoup d'archers, le coordonnateur du Championnat régional en salle peut autoriser ces athlètes à utiliser leurs pointages sans qu'ils en fassent individuellement la demande
- Les Jeux provinciaux qui ont lieu dans la semaine précédant la compétition peuvent être utilisés comme un site pour le Championnat régional en salle de Tir à l'arc Canada.

### **APP3.4.3.3**

#### Inscription des équipes

- Les équipes doivent s'inscrire auprès du site hôte tel que prescrit par le directeur du site.
- Une équipe doit être formée et enregistrée avant qu'un quelconque membre de l'équipe tire une flèche marquante. L'inscription de l'équipe doit indiquer la catégorie de chaque athlète (âge, genre et division d'équipement) et seuls les pointages tirés dans cette catégorie peuvent être utilisés. Si la catégorie d'un membre de l'équipe n'a pas été spécifiée, le premier pointage tiré après l'inscription de l'équipe doit être utilisé.
- Un club peut enregistrer plusieurs équipes; cependant seule l'équipe du club ayant réussi le meilleur pointage sera admissible pour les prix.

### **APP3.4.3.4**

#### Frais d'inscription – Sites hôtes

- Les frais d'inscription à Tir à l'arc Canada sont fixés de temps en temps par le comité de direction de Tir à l'arc Canada, à son entière discrétion.
- Des frais d'inscription tardive s'appliquent si l'inscription d'un site hôte est acceptée après le 1er février.

### **APP3.4.3.5**

#### Frais d'inscription – Concurrents

- Les sites organisateurs peuvent exiger des frais raisonnables aux concurrents à leur entière discrétion.

### **APP3.4.3.6**

Des invités peuvent s'inscrire et tirer avec les autres concurrents; cependant, les invités ne sont pas admissibles à recevoir des prix.

## **APP3.4.4 Officiels**

### **APP3.4.4.1**

Chaque site hôte doit nommer un Directeur du site dont les responsabilités sont les suivantes :

- fournir les informations d'inscription pour le site au moins deux (2) semaines avant la compétition, incluant les noms du DdT et du juge;
- prévoir un logiciel de tableur et la disponibilité de courriel pour pouvoir soumettre les résultats au plus tard le lundi suivant la compétition;

- correspondre avec le coordonnateur du Championnat régional en salle tel que requis;
- afficher les résultats du tournoi sur le site ou au pavillon du club dans les deux (2) jours suivant la publication des résultats par le coordonnateur du Championnat régional en salle;
- répondre aux demandes et résoudre les problèmes liés aux cartes de pointage des athlètes en consultant la copie originale de la carte de pointage de l'athlète, que les organisateurs des sites doivent conserver.

#### **APP3.4.4.2**

Chaque site hôte doit nommer un directeur de tir. Le directeur de tir peut être un des juges. (voir Livre 1 article TAC 2.2.10.5.1 : re Officiels concurrents).

#### **APP3.4.4.3**

Chaque site hôte est responsable d'assurer qu'au moins un juge provincial certifié arbitre au site hôte (Ref Livre 2 section TAC 3.11); (voir Livre 1 TAC 2.2.10.5.1 re Officiels concurrents).

- Un site hôte peut demander une exemption de l'exigence du statut de juge provincial pour un juge local donné, en fonction de ses compétences. La décision au sujet de l'exemption est prise par le comité de direction de Tir à l'arc Canada et le président du comité des juges. Normalement, une exemption n'est accordée qu'une seule fois pour un juge donné.

#### **APP3.4.5 Non utilisé**

#### **APP3.4.6 Entraînement**

##### **APP3.4.6.1**

Il doit y avoir une période d'entraînement d'au moins 30 minutes et d'au maximum 45 minutes.

##### **APP3.4.6.2**

Quand les athlètes ne peuvent pas initialement s'entraîner sur les buttes de tir qu'on leur a attribuées, ils doivent pouvoir bénéficier d'au moins deux volées pendant la période d'entraînement dans la position de tir qu'on leur a attribuée, immédiatement avant le début de la compétition.

#### **APP3.4.7 Programme et protocole**

##### **APP3.4.7.1**

Le programme à chaque site hôte doit inclure :

- les horaires d'inscription;
- les horaires de l'inspection du matériel;
- les horaires d'entraînement;
- les horaires de la compétition.

##### **APP3.4.7.2**

Tel que requis, le tir peut avoir lieu en plusieurs séries à un site hôte : le changement de série ne doit pas interrompre les rondes de 60 flèches;

•on doit allouer une période d'entraînement suffisante avant chaque série.

#### **APP3.4.8 Attribution des cibles**

##### **APP3.4.8.1**

Les lignes de tirs et les attributions/positions de cibles sont attribuées à la discrétion des organisateurs.

##### **APP3.4.8.2**

Les numéros d'athlètes sont optionnels et à la discrétion du Directeur du site.

#### **APP3.4.9 Site, matériel et installations**

##### **APP3.4.9.1**

La zone du tournoi doit être disposée conformément au Chapitre 7 de Livre 2 de la WA – Disposition du terrain de tir – Ronde de tir sur cible, comme pour un tournoi en salle. Il doit y avoir des zones de division nettes entre:

- le terrain de tir;
- la zone pour les spectateurs, qui doit être clairement délimitée par une barrière;
- la zone des athlètes;
- le couloir des médias, le cas échéant.

#### **APP3.4.9.2**

Le comité organisateur doit fournir un chauffage, un éclairage et une ventilation adéquats.

#### **APP3.4.9.3**

Il est interdit de fumer dans les salles pendant le tir.

#### **APP3.4.9.4**

Le comité organisateur doit fournir des toilettes adéquates pour les hommes, les femmes et les personnes en fauteuil roulant, à distance raisonnable du terrain de tir.

#### **APP3.4.9.5**

Le tournoi doit être organisé dans un immeuble fermé.

#### **APP3.4.9.6**

Il doit y avoir des places assises pour tous les athlètes, officiels d'équipes et juges derrière la ligne d'attente.

#### **APP3.4.9.7**

Le DdT doit être placé sur la ligne de tir.

#### **APP3.4.9.8**

Le site hôte doit fournir des blasons verticaux ou triangulaires à trois zones de touché et des blasons simples de 40cm que chaque athlète peut choisir d'utiliser. L'athlète ne peut pas changer de type de blason (de trois zones de touché à une zone de touché, ou vice versa) après avoir tiré sa première flèche marquante.

### **APP3.4.10 Les dignitaires et journalistes**

#### **APP3.4.10.1**

Les dignitaires peuvent entrer dans la zone des athlètes à condition d'être escortés par un juge. Les dignitaires sont les représentants de Tir à l'arc Canada et des commanditaires, les membres du conseil d'administration de Tir à l'arc Canada, et d'autres personnes désignées par le conseil d'administration de Tir à l'arc Canada ou le comité organisateur.

#### **APP3.4.11 Règles concernant la tenue**

Consulter le Chapitre 20 Livre 3 TAC Règles concernant la tenue.

#### **APP3.4.12 Chaperons**

##### **APP3.4.12.1**

Le comité organisateur doit envisager de fournir des chaperons qualifiés pour aider les groupes de jeunes archers.

##### **APP3.4.12.2**

On s'attend à ce que les chaperons aident les jeunes athlètes à effectuer certaines tâches, comme notamment :

- retirer des flèches, trouver des flèches;
- conserver l'étiquette pendant la compétition;
- aider à faire l'enregistrement des pointages et le total des feuilles de pointage.

##### **APP3.4.12.3**

Les chaperons doivent s'abstenir d'influencer les athlètes pendant qu'ils tirent ou notent le pointage, et ils doivent attendre dans la zone des athlètes jusqu'à la fin du tir.

## **APP3.4.13 Documents**

### **APP3.4.13.1**

Le coordonnateur du Championnat régional en salle doit s'assurer que les informations relatives au Championnat régional en salle affichées sur le Site Web de TAC soient mises à jour de manière pertinente, et notamment qu'elles comportent un rappel qu'un code vestimentaire est en vigueur et doit être respecté.

### **APP3.4.13.2**

Le coordonnateur du Championnat régional en salle doit tenir à jour les informations relatives à la compétition qui sont sur le site Web de Tir à l'arc Canada. Un rappel qu'un code vestimentaire est en vigueur et doit être respecté doit être affiché sur le site Web.

### **APP3.4.13.3**

Tous les sites hôtes doivent utiliser une carte de pointage standard, telle que fournie dans la trousse d'inscription.

### **APP3.4.13.4**

Le pointage doit être inscrit sur un duplicata de la carte de pointage, et l'athlète doit signer la carte et son duplicata. Les directeurs des sites doivent confirmer que les copies des cartes de pointage sont conformes, et en donner une à l'athlète et conserver les autres cartes jusqu'à ce que la date limite pour les corrections et les appels, après quoi ils doivent envoyer les cartes au bureau de Tir à l'arc Canada.

### **APP3.4.13.5**

Les athlètes doivent aviser le directeur du site de toute erreur dans les pointages, dans la semaine suivant l'affichage des résultats sur le site Web de Tir à l'arc Canada. Dans les trois (3) jours suivant réception d'un avis d'erreur, le directeur du site doit aviser le coordonnateur du Championnat régional en salle par télécopieur ou courriel, en joignant une copie de la carte de pointage et une explication de la raison du changement.

### **APP3.4.13.6**

Les directeurs des sites hôtes doivent faire rapport des résultats et fournir les autres documents indiqués dans la trousse d'information du site hôte.

#### **APP3.4.13.6.1**

Le rapport doit inclure le nom du juge qui a officié durant l'événement et le rapport du tournoi du juge.

## **APP3.4.14 Départage des égalités**

### **APP3.4.14.1**

En ce qui concerne le Championnat régional en salle, quand il n'est pas possible d'organiser des tirs de barrage, les athlètes ou les équipes à égalité pour des médailles doivent tous recevoir la médaille et l'athlète ou l'équipe qui suit doit être classé(e) une place plus bas.

## APPENDICE TAC 3.5 RÈGLES DU CHAMPIONNAT CANADIEN DE TIR 3D EN PLEIN AIR

### TAC 3.18.7.4

Le format du Championnat canadien 3D en plein air sera :

- Ronde de qualification conformément à [l'article TAC 4.5.7.0.2.1.](#)
- Ronde de qualification Last Chance selon [l'article TAC 4.5.7.0.2.2.](#)
- Ronde de finales « Shoot Up » conformément à [l'article TAC 4.5.7.0.2.3.](#)
- Toutes les divisions d'équipement de Tir à l'arc Canada reconnues pour les championnats de tir à l'arc 3D s'appliquent ;
  - **EN COURS DE RÉVISION** — « divisions conditionnelles exclues. »
- Toutes les catégories d'âge de Tir à l'arc Canada s'appliquent :
  - Les rondes Poussin peuvent être organisées sur un parcours distinct, mais aucun résultat ne sera affiché et les prix sont à la charge du club hôte.

### APP3.5.1 Événements

#### APP3.5.2 Calendrier des événements

Sauf approbation par le comité de direction de Tir à l'arc Canada, les rondes seront organisées comme suit :

- Jour 1, vendredi
  - Inscription
  - Inspection de l'équipement
  - Réunion du conseil d'administration 3D
- Jour 2, samedi
  - Inscription
  - Inspection de l'équipement
  - Cérémonie d'ouverture
  - Ronde 1
- Jour 3, dimanche
  - Ronde 2
  - Banquet et divertissement
- Jour 4, lundi
  - Qualifications Last Chance (LCQ);
  - Tournoi Shoot Up;
  - Remise des médailles et cérémonies de clôture

### APP3.5.3 Inscription

#### APP3.5.3.1

Les frais d'inscription doivent être fixés par le comité organisateur et approuvés par le comité de direction de Tir à l'arc Canada.

### APP3.5.4 Documents

Ref [section TAC 3.9](#) du [Livre 2](#)

#### APP3.5.4.1

De plus : les organisateurs sont responsables de la production des documents suivants :

- Une liste des 8 meilleurs archers classés de chaque piquet et de chaque sexe pour la sélection des participants à l'épreuve finale de Shoot Up et les inscrits pour les qualifications Last Chance.



## **APP3.5.5 Officiels**

### **APP3.5.5.1**

Des agents de sécurité devrait être nommés par le comité organisateur, au moins un par parcours et au moins un pour le terrain d'entraînement, pour surveiller les problèmes de sécurité sur le parcours, aider les archers et les juges en fonction des besoins, et contrôler le tir sur le terrain d'entraînement.

### **APP3.5.5.2**

Des officiels pour recevoir et afficher les pointages doivent être nommés par le comité organisateur.

### **APP3.5.5.3**

Tir à l'arc Canada nommera un délégué technique qui, en plus de d'autres tâches, doit :

- Surveiller les rapports sur les pointages et s'assurer que les pointages corrects sont affichés.
- S'assurer que les bons participants pour les qualifications Last Chance et les finales Shoot Up sont sélectionnés et placés dans les bons groupes.

### **APP3.5.5.4**

Tir à l'arc Canada doit nommer la commission des juges du tournoi.

## **APP 5.6 pas utilisé**

### **APP3.5.7 Jury d'appel**

Ref section TAC 3.13. du Livre 2

## **APP3.5.8 Officiels d'équipe**

### **APP3.5.8.1**

Les officiels d'équipe, à moins qu'ils soient aussi concurrents, peuvent seulement se trouver dans les zones désignées comme suit :

- sur le terrains d'entraînement,
- sur le parcours d'entraînement,
- dans les zones des spectateurs du parcours de compétition, pendant la compétition,
  - à moins que cela soit nécessaire autrement et qu'ils soient accompagnés par un juge ou un officiel désigné par un juge.

## **APP3.5.9 pas utilisés**

## **APP3.5.10 Entraînement**

### **APP3.5.10.1**

Les zones d'entraînement situées hors du parcours de Championnat doivent être ouvertes à l'entraînement pendant les quatre jours de la compétition.

### **APP3.5.10.2**

L'entraînement n'est autorisé sur aucune partie du 3D parcours prévu pour la compétition.

### **APP3.5.10.3**

Les zones d'entraînement doivent inclure un terrain avec des cibles aux distances mesurées et une zone d'entraînement 3D.

## **APP3.5.11 Programme et protocole**

à rédiger

## **APP3.5.12 Attribution des cibles**

### **APP3.5.12.1**

Le comité organisateur doit établir le classement en têtes de série de la première ronde de manière à ce que :

- toutes les catégories soient en groupes de la même catégorie;
- toutes les catégories ne tirent que sur un seul parcours;

- les archers Minimes peuvent faire partie d'un groupe de parents concurrents, avec l'accord des autres membres du groupe.

#### **APP3.5.12.2**

Les attributions de groupes pour les rondes subséquentes le dernier jour de compétition devraient être faites en fonction du classement des archers au sein de la catégorie.

#### **APP3.5.13 Site, matériel et installations**

##### **APP3.5.13.1**

Le parcours doit être disposé conformément au Chapitre 9 du Livre 2 et devrait présenter une diversité de grandes, moyennes et petites cibles, avec au maximum deux cibles plus petites qu'un renard sur un parcours donné.

##### **APP3.5.13.2**

Chaque station de tir doit être numérotée pour être identifiée, et le parcours doit être étiqueté A, B, C, et D, ou A, B et C. Chaque cible doit être numérotée de 1 à 20, 26 ou 27, selon le nombre de cibles sur le parcours.

##### **APP3.5.13.3**

Si possible une configuration en feuille de trèfle devrait être utilisée, le centre du trèfle étant la zone centrale de la compétition.

##### **APP3.5.13.4**

Les parcours devraient être disposées de manière à ce que tous les concurrents ne soient pas trop loin de leur première position de tir.

##### **APP3.5.13.5**

Il faut prévoir des installations intérieures pour accueillir les réunions, les cérémonies d'ouverture et de clôture, le banquet et les divertissements.

##### **APP3.5.13.6**

Les installations en plein air devraient inclure des zones d'entraînement 3D et avec des buttes aux distances marquées, quatre (ou 3) parcours complets 3D, ainsi qu'un camping sur le site et un stationnement.

##### **APP3.5.13.7**

Le site de compétition devrait être proche de l'hôtel hôte, de l'aéroport, et d'un transport public, si possible.

##### **APP3.5.13.8**

Il est essentiel de fournir des toilettes publiques que les concurrents peuvent utiliser pendant la compétition. Elles peuvent être situées dans un emplacement central, par exemple la zone des inscriptions. On suggère aussi l'éventualité de fournir des toilettes amovibles, selon la distance à laquelle se trouve la zone des inscriptions par rapport au parcours 3D.

##### **APP3.5.13.9**

On devrait envisager de fournir des zones pour les spectateurs sur une partie du parcours 3D et des compétitions du Grand Prix. Les compétitions du Grand Prix pourront avoir lieu à l'intérieur d'un aréna.

##### **APP3.5.13.10**

Des services médicaux doivent être disponibles sur le terrain pendant la compétition.

##### **APP3.5.13.11**

Le drapeau canadien et celui de la province hôte devraient être déployés à la compétition.

##### **APP3.5.13.12**

Des repose-arcs doivent être installés près du parcours, des zones d'entraînement et de la zone centrale de rencontre.

### **APP3.5.13.13**

Le comité organisateur doit fournir des abris adéquats contre le mauvais temps pour les concurrents et leur matériel, placés dans des emplacements stratégiques du parcours et près de la zone centrale de rencontre.

### **APP3.5.13.14**

Au moins deux chronographes et un nombre adéquat de balances pour arc et pour flèches fournies par Tir à l'arc Canada sont nécessaires afin de vérifier l'équipement des concurrents.

### **APP3.5.13.15**

Pour la cérémonie d'ouverture, il faut prévoir une zone pour les dignitaires 3D. Les dignitaires 3D doivent comprendre, sans toutefois s'y limiter, le président de l'association provinciale hôte ou ses représentants, le président du club hôte du Championnat canadien 3D, le président du comité 3D de Tir à l'arc Canada, et le président de Tir à l'arc Canada ou ses représentants.

### **APP3.5.13.16**

Il faut des podiums à plusieurs niveaux où les lauréats peuvent se tenir pour recevoir leur médaille, dans une zone où tous les participants peuvent voir les présentations.

### **APP3.5.13.17**

Le CO doit fournir des radios pour communiquer avec les juges et les principaux agents.

## **APP3.5.14 Les dignitaires et journalistes**

### **APP3.14.1**

Les dignitaires sont les représentants de Tir à l'arc Canada et des commanditaires, les membres du conseil d'administration de Tir à l'arc Canada, et d'autres personnes désignée par le conseil d'administration de Tir à l'arc Canada ou le comité organisateur.

### **APP3.14.2**

Les dignitaires peuvent entrer dans la zone des athlètes à condition d'être escortés par un juge.

## **APP3.5.15 Règles concernant la tenue**

### **APP3.5.15.1**

Les règles générales concernant la tenue s'appliquent.

## **APP3.5.16 Chaperons**

### **APP3.5.16.1**

Tous les athlètes Benjamins et Minimes doivent avoir un chaperon désigné âgé de 19 ans ou plus.

### **APP3.5.16.2**

Le comité organisateur doit attribuer des chaperons aux groupes de jeunes pour les accompagner sur le parcours.

### **APP3.5.16.3**

On s'attend à ce que les chaperons aident les jeunes athlètes à effectuer certaines tâches, comme notamment :

- retirer des flèches, trouver des flèches;
- conserver l'étiquette pendant la compétition;
- aider à faire l'enregistrement des pointages et le total des feuilles de pointage.

### **APP3.5.16.4**

Les chaperons doivent s'abstenir d'influencer les athlètes pendant qu'ils tirent ou notent le pointage, et ils doivent attendre dans la zone des athlètes jusqu'à la fin du tir.

## **APP3.5.17 Spectateurs**

### **APP3.5.17.1**

Le comité organisateur, en consultation avec le délégué technique, doit déterminer comment et quand les spectateurs peuvent être présents sur le(s) parcours.

### **APP3.5.17.2**

Les spectateurs doivent rester dans la zone d'attente ou dans les zones qui leur sont attribuées, à moins d'être accompagnés par un juge ou un agent de sécurité.

### **APP3.5.17.3**

Les spectateurs ne doivent se déplacer que dans la direction du parcours à moins d'être guidés par un agent de sécurité.

### **APP3.5.17.4**

Les spectateurs doivent s'abstenir de fournir de l'aide aux athlètes ou de les influencer pendant le tir ou le recueil du pointage.

## APPENDICE TAC 3.6 RÈGLES DU CHAMPIONNAT CANADIEN DE TIR 3D EN SALLE

### TAC 3.18.7.4

Le format du Championnat canadien de tir 3D en salle doit être comme suit :

- soit 4 parcours de 20 cibles 3D,
- soit 3 parcours – un de 26 cibles 3D et deux ou 27 cibles 3D
- Toutes les divisions d'équipement Tir à l'arc Canada reconnues pour le tir à l'arc 3D s'appliquent.
- Toutes les catégories d'âge de Tir à l'arc Canada s'appliquent,
  - les compétitions Poussin doivent être organisées sur un parcours distinct.

### APP3.6.1 Compétitions

Le Championnat canadien de tir 3D en salle est organisé conjointement avec les compétitions suivantes : le Grand Prix 3D (voir [Livre 2 Chapitre 4 TAC 4.5.7.0.3](#))

### APP3.6.2 Programme de la compétition

Le programme est à la discrétion du comité organisateur hôte avec l'approbation du comité de direction de Tir à l'arc Canada.

On recommande que la compétition soit programmée comme suit :

- **Jour 1, SAMEDI**
  - Inscription
  - Inspection du matériel
  - Ouverture
  - Ronde 1
  - Ronde 2
- **Jour 2, DIMANCHE**
  - Ronde 3
  - Ronde 4 (s'il y a 4 rondes au total)
  - Barrages du Grand Prix
  - Remise des médailles et cérémonie de clôture

### APP3.6.3 Inscription

#### APP3.6.3.1

Les frais d'inscription sont fixés par le comité organisateur et approuvés par le comité de direction de Tir à l'arc Canada.

#### APP3.6.3.2

Aucuns frais d'inscription ne doivent s'appliquer aux compétitions du Grand Prix.

### APP3.6.4 Documents

Ref [section AC 3.9 du Livre 2](#)

#### APP3.6.4.1

De plus les organisateurs sont responsables de produire les documents suivants :

- Une liste des huit (8) premiers archers classés à chaque piquet et de chaque sexe, pour la sélection des participants aux compétitions du Grand Prix.

### APP3.6.5 Officiels

#### APP3.6.5.1

Des agents de sécurité devraient être nommés par le comité organisateur, au moins un par parcours et au moins un pour le terrain d'entraînement, pour surveiller les problèmes de sécurité sur le parcours, aider les archers et les juges en fonction des besoins, et contrôler le tir.

### **APP3.6.5.2**

Des officiels pour recevoir et afficher les pointages doivent être nommés par le comité organisateur.

### **APP3.6.5.3**

Tir à l'arc Canada doit nommer un délégué technique qui est chargé, entre autres tâches :

- de surveiller le rapport des résultats et de s'assurer que les résultats corrects sont affichés;
- de s'assurer que les participants sont correctement sélectionnés pour les compétitions du Grand Prix, et affectés aux groupes corrects.

### **APP3.6.5.4**

Tir à l'arc Canada doit nommer la commission des juges du tournoi.

## **APP3.6.6 Officiels d'équipe**

### **APP3.6.6.1**

Les officiels d'équipe, à moins qu'ils soient aussi concurrents, peuvent seulement se trouver dans les zones désignées comme suit :

- sur le terrains d'entraînement,
- sur le parcours d'entraînement,
- dans les zones des spectateurs du parcours de compétition, pendant la compétition,
  - à moins que cela soit requis et qu'ils soient accompagnés par un juge ou un officiel désigné par un juge.

## **APP3.6.7 Entraînement**

### **APP3.6.7.1**

Les zones d'entraînement situées hors du parcours de Championnat doivent être ouvertes à l'entraînement pendant tous les jours de compétition, à des heures indiquées par le comité organisateur.

Dans la mesure du possible, les terrains d'entraînements ne devraient pas être adjacents au parcours de compétition, ni pouvoir être vus depuis le parcours.

En fonction des besoins, le tir sur les terrains d'entraînements adjacent doit cesser quand archers qui sont sur le parcours de compétition vont se placer à la ligne de tir.

### **APP3.6.7.2**

L'entraînement n'est autorisé sur aucune partie du parcours 3D prévu pour la compétition.

### **APP3.6.7.3**

Les zones d'entraînement doivent inclure un terrain avec des cibles aux distances mesurées.

## **APP3.6.8 Programme et protocole**

à rédiger

## **APP3.6.9 Attribution des cibles**

### **APP3.6.9.1**

Le comité organisateur doit établir le classement en têtes de série de la première ronde de manière à ce que : toutes les catégories soient en groupes de la même catégorie, toutes les catégories ne tirent que sur un seul parcours, les archers Minimes peuvent faire partie d'un groupe de parents concurrents, avec l'accord des autres membres du groupe.

### **APP3.6.9.2**

Les attributions de groupes pour les rondes subséquentes le dernier jour de compétition devraient être faites en fonction du classement des archers au sein de la catégorie.

## **APP3.6.10 Site, matériel et installations**

### **APP3.6.10.1**

Le parcours devrait présenter une diversité de grandes, moyennes et petites cibles, avec au maximum deux cibles plus petites qu'un renard sur un parcours donné.

#### **APP3.6.10.2**

Chaque station de tir doit être numérotée pour être identifiée, et le parcours doit être étiqueté A, B, C, et D, ou A, B et C. Chaque cible doit être numérotée de 1 à 20, 26 ou 27, selon le nombre de cibles sur le parcours.

#### **APP3.6.10.3**

La ligne de tir selon laquelle tous les archers du parcours doivent tirer doit être clairement définie. Cette ligne de tir doit être rectiligne, sans échelonnement.

#### **APP3.6.10.4 non utilisé**

#### **APP3.6.10.5**

Il faut prévoir des installations pour accueillir les réunions, les cérémonies d'ouverture et de clôture, le banquet et les divertissements.

#### **APP3.6.10.6**

Les installations en plein air devraient inclure des zones d'entraînement 3D et avec des buttes aux distances marquées, quatre (ou 3) parcours complets 3D, ainsi que des toilettes et un stationnement.

#### **APP3.6.10.7**

Le site de compétition devrait être proche de l'hôtel hôte, de l'aéroport, et d'un transport public, si possible.

#### **APP3.6.10.8**

Il est essentiel de fournir des toilettes publiques que les concurrents peuvent utiliser pendant la compétition.

#### **APP3.6.10.9**

Des zones pour les spectateurs devrait être installées au moins dix (10) mètres derrière les lignes de tirs.

#### **APP3.6.10.10**

Des services médicaux doivent être disponibles sur le terrain pendant la compétition.

#### **APP3.6.10.11**

Le drapeau canadien et celui de la province hôte devraient être déployés à la compétition.

#### **APP3.6.10.12**

Des repose-arcs doivent être installés près du parcours, des zones d'entraînement et de la zone centrale de rencontre.

#### **APP3.6.10.13 non utilisé**

#### **APP3.6.10.14**

Au moins deux chronographes et un nombre adéquat de balances pour arc et pour flèches fournies par Tir à l'arc Canada sont nécessaires afin de vérifier l'équipement des concurrents.

#### **APP3.6.10.15**

Pour la cérémonie d'ouverture, il faut prévoir une zone pour les dignitaires 3D

#### **APP3.6.10.16**

Il faut des podiums à plusieurs niveaux où les lauréats peuvent se tenir pour recevoir leur médaille, dans une zone où tous les participants peuvent voir les présentations.

#### **APP3.6.10.17**

Le CO doit fournir des radios pour communiquer avec les juges et les principaux agents.

## **APP3.6.11 Les dignitaires et journalistes**

### **APP3.6.11.1**

Les dignitaires 3D doivent comprendre, sans toutefois s'y limiter, le président de l'association provinciale hôte ou son représentant, le président du club hôte du Championnat canadien 3D, le président du comité 3D de Tir à l'arc Canada, et le président de Tir à l'arc Canada ou son représentant, d'autres représentants de Tir à l'arc Canada et des commanditaires, les membres du conseil d'administration de Tir à l'arc Canada, et d'autres personnes désignée par le conseil d'administration de Tir à l'arc Canada ou le comité organisateur.

### **APP3.6.11.2**

Les dignitaires peuvent entrer dans la zone des athlètes à condition d'être escortés par un juge.

## **APP3.6.12 Règles concernant la tenue**

### **APP3.6.12.1**

Les règles générales concernant la tenue s'appliquent.

## **APP3.6.13 Chaperons**

### **APP3.6.13.1**

Tous les athlètes Benjamins et Minimes doivent avoir un chaperon désigné âgé de 19 ans ou plus.

### **APP3.6.13.2**

Le comité organisateur doit attribuer des chaperons aux groupes de jeunes pour les accompagner sur le parcours.

### **APP3.6.13.3**

On s'attend à ce que les chaperons aident les jeunes athlètes à effectuer certaines tâches, comme notamment :

- retirer des flèches, trouver des flèches;
- conserver l'étiquette pendant la compétition;
- aider à faire l'enregistrement des pointages et le total des feuilles de pointage.

## **APP3.6.14 Spectateurs**

### **APP3.6.14.1**

Le comité organisateur doit prévoir des zones pour les spectateurs, situées bien en arrière des lignes de tirs.

### **APP3.6.14.2**

Les spectateurs doivent rester dans la zone d'attente prescrite, ou dans les zones définies pour les spectateurs à moins d'être accompagnés par un juge ou agent de sécurité.



# APPENDICE TAC 3.7 RÈGLES POUR LA COUPE EN MÉMOIRE DE FRED USHER

## TAC 3.18.7.7

La Coupe commémorative Fred Usher est un championnat par équipes provinciales/territoriales mixtes et individuelles avec le format suivant :

- Tournoi éliminatoire par équipes à la ronde :
  - Seize équipes dans quatre groupes.
- Demi-finales et finales composées des gagnants des quatre groupes ;
- Prix en argent pour la 1<sup>re</sup>, 2<sup>e</sup> et 3<sup>e</sup> place.

### TAC 3.18.7.7.1 — Équipes

Format de 16 équipes (avec potentiel d'augmentation) ;

- 1 place d'équipe est réservée pour chaque OSPT :
  - CB, AB, SK, MB, ON, QC, NB, NE, IPÉ, YK et possiblement TNL et TNO ;
  - Les places OSPT sont réservées, jusqu'à un mois avant les championnats nationaux ;
- Les 6 places restantes sont proposées sur la base du « premier arrivé, premier servi » et permettront de former des équipes individuelles :
  - Les équipes peuvent être prédéterminées au moment de l'inscription ou assignées au hasard par le comité organisateur.
    - Les participants pourront définir leur préférence au moment de l'inscription ;
- Toutes les équipes sont composées de 3 archers et doivent inclure au minimum :
  - 1 arc recourbé et 1 femme archère de n'importe quelle catégorie d'âge.

### TAC 3.18.7.7.2 — Tir, Chronométrage et Pointage

Quelle que soit la catégorie ou la division, toutes les équipes tireront à une distance de 50 m sur une cible de 80 cm :

- Tournois par équipe se déroulent conformément aux articles [13.2.2.](#) & [13.2.3.](#), Livre3 ;
- Aucun handicap ;
- Pointage cumulatif.

### TAC 3.18.7.7.3 — Éliminations de Tour à la Ronde

La ronde éliminatoire sera de format à la ronde :

- 16 équipes sont réparties dans 4 groupes de 4 équipes :
  - Les équipes sont réparties dans des groupes par tirage au sort ;

Groupe A	Groupe B	Groupe C	Groupe D
1er tirage	2e tirage	3e tirage	4e tirage
5e tirage	6e tirage	7e tirage	8e tirage
9e tirage	10e tirage	11e tirage	12e tirage
13e tirage	14e tirage	15e tirage	16e tirage

– équipes tirées au sort.

- Chaque groupe tire au format tour à la ronde (3 tournois) :

Groupe A		Groupe B		Groupe C		Groupe D	
1 v 5	9 v 13	2 v 6	10 v 14	3 v 7	11 v 15	4 v 8	12 v 16
1 v 9	5 v 13	2 v 10	6 v 14	3 v 11	7 v 15	4 v 12	8 v 16
1 v 13	5 v 9	2 v 14	6 v 10	3 v 15	7 v 11	4 v 16	8 vs 12

- 2 points pour une victoire ;
- 0 point pour une défaite ;
- Pas d'égalité dans un tournoi :

- Les égalités dans un tournoi sont brisées par un tir conformément à l'article [14.5.2.3., Livre 3](#) ;
- Tous les tournois à la ronde seront tirés simultanément conformément à l'article [13.2.2., Livre 3](#) ;
  - À la fin du tournoi à la ronde, les égalités de points au sein d'un groupe seront brisées par un tir comme indiqué à l'article [14.5.2.3., Livre 3](#).

#### **TAC 3.18.7.7.4 — Finales**

Les rondes finales comprendront :

- La meilleure équipe de chaque groupe se rendra dans la grille de demi-finale ;
  - 1er contre 4e, 2e contre 3e — basé sur les pointages moyens des de la meilleure équipe des 3 tournois à la ronde ;
    - Les égalités dans les pointages moyens des tournois seront brisées sur la base d'un nombre moyen de 10 par tournoi, suivi du nombre moyen de X.
  - Les rondes des demi-finales seront tirées simultanément conformément à l'article [13.2.2., Livre 3](#) ;
    - Les égalités dans un tournoi seront brisées par un tir conformément à l'article [14.5.2.3., Livre 3](#) ;
- Les gagnants vont en finale pour l'Or/Argent), les perdants pour la Bronze ;
  - Si le temps le permet, les finales pour l'Or/Argent et la Bronze se dérouleront selon le format de tir alternatif conformément à l'article [13.2.3., Livre 3](#).

#### **TAC 3.18.7.7.5 – Bourse**

La bourse est basée sur les frais d'inscription par équipe, voir l'article [APP3.7.3.2](#), multiplié par le nombre total d'équipes inscrites :

- Le montant total de la bourse (basé sur 16 équipes) est de 3 200 \$ :
  - 1er 1500 \$ ou 15/32ème du total de la bourse ;
  - 2e 900 \$ ou 9/32ème du total de la bourse ;
  - 3e bourse de 600 \$ ou 6/32ème ou total de la bourse ;
- Prix en argent à remettre au moment de la remise des médailles.

#### **APP3.7.0 Procédures Générales**

- Les tournois sont tirés en 4 volées de 6 flèches par équipe.
- Tous les tournois de chaque étape sont tirés simultanément avec chaque équipe sur sa propre cible, sauf :
- la finale sera un tir alterné par équipe, si le l'horaire le permet.
- Le pointage est relevé après chaque volée.
- Au cours des éliminations du tournoi à la ronde, chaque équipe se rendra aux cibles pour des points.
- Au cours des demi-finales et des finales, chaque équipe désignera un agent qui vérifiera les pointages des flèches invoqués et enregistrés par un juge affecté à chaque paire de cibles. L'agent retirera les flèches de l'équipe et les ramènera sur la ligne de tir après la deuxième volée.
- Les tireurs retourneront la carte de pointage de chaque ronde à l'arbitre des pointages dès que possible après chaque volée.
- Des abris peuvent être utilisés pour les juges, les agents et les tireurs afin d'accélérer le processus.
- Une égalité est brisée selon les règles normales de tournoi par équipe de la ronde olympique par équipe de la ronde éliminatoire.

#### **APP3.7.1 Compétitions**

La Coupe en mémoire de Fred Usher est un Championnat par équipes provinciales qui est organisé conjointement avec les compétitions suivantes :

- le Championnat canadien de tir sur cible en plein air;
- le Championnat canadien de tir en campagne;

- une nouvelle compétition de tir optionnelle.

### **APP3.7.2 Calendrier de Évènements**

La Coupe commémorative Fred Usher est un championnat par équipes provinciales qui sera programmé pendant le Championnat canadien de tir à l'arc en plein air comme convenu entre la direction de Tir à l'arc Canada et le comité organisateur. L'événement est généralement programmé le jour précédant la ronde 720.

### **APP3.7.3 Inscription**

#### **APP3.7.3.1**

Une province ou un territoire ne peut inscrire qu'une seule équipe :

- Les membres de l'équipe doivent être des membres en règle de Tir à l'arc Canada résidant dans cette province ou ce territoire.
- Les équipes individuelles peuvent avoir des membres de différentes provinces ou territoires.

#### **APP3.7.3.2**

Chaque équipe paie 200 \$ pour s'inscrire ou 70 \$ par personne lors de l'inscription individuelle ;

#### **APP3.7.3.3**

L'inscription à la coupe commémorative Fred Usher se fait en même temps que l'inscription individuelle :

- Les places sont réservées aux OSP/OST jusqu'à un mois avant les championnats nationaux ;
- Les places restantes sont attribuées sur la base du premier arrivé, premier servi aux équipes individuelles, qui peuvent être prédéterminées au moment de l'inscription ou attribuées au hasard par le comité organisateur. Les participants pourront identifier leur préférence au moment de l'inscription.

#### **APP3.7.3.4**

Les équipes d'invités ne peuvent pas participer à l'événement de la Coupe commémorative Fed Usher.

### **APP3.7.4 Documents**

#### **APP3.7.4.1**

Les organisateurs sont responsables de la production des documents suivants :

- Des tableaux de tournoi en grand format pour l'affichage des résultats et des pointages ;
- Les cartes de pointage des équipes ayant des places pour trois (3) tournois à la ronde et deux (2) rondes de finale.

### **APP3.7.5 Officiels**

#### **APP3.7.5.1**

Le directeur de tir du Championnat de tir sur cible en plein air contrôle le tir.

#### **APP3.7.5.2**

Les officiels chargés de recevoir et d'afficher les pointages sont nommés par le comité organisateur.

#### **APP3.7.5.3**

Le délégué technique doit surveiller le rapport des pointages et s'assurer que les matchs corrects sont affichés.

#### **APP3.7.5.4**

On pourra avoir besoin de marqueurs nommés par le comité organisateur.

#### **APP3.7.5.5**

Les juges nommés par Tir à l'arc Canada contrôleront l'événement de la Coupe commémorative Fred Usher. Ce seront normalement les juges qui officieront au championnat sur cible en plein air.

- Huit (8) juges seront nécessaires pour les tournois éliminatoires à la ronde.

### **APP3.7.6 pas utilisé**

### **APP3.7.7 Jury d'appel**

Ref [section TAC 3.13. du Livre 2](#)

### **APP3.7.8 Officiels d'équipe**

#### **APP3.7.8.1**

Les règles pour le Championnat canadien de tir sur cible en plein air s'appliquent.

#### **APP3.7.8.2**

Un officiel d'équipe, qui joue le rôle d'entraîneur, peut entrer dans la zone désignée pour chaque équipe et il doit rester dans la zone désignée pour les entraîneurs («carré des entraîneurs»).

#### **APP3.7.8.3**

Pour les demi-finales et finales, un agent de chaque équipe sera requis pour représenter l'équipe aux cibles et récupérer les flèches pour l'équipe.

### **APP3.7.9 Numéros des athlètes**

Voir [section APP3.7.15](#) sur l'identification des équipes.

### **APP3.7.10 Entraînement**

#### **APP3.7.10.1**

L'entraînement sur le terrain de compétition doit être programmé immédiatement avant la compétition par équipes. La durée de l'entraînement est déterminée par le délégué technique.

#### **APP3.7.10.2**

Les juges doivent être disponibles pour aider aux procédures des équipes et les surveiller, et pour indiquer les infractions et les avertissements applicables à la compétition par équipes.

### **APP3.7.11 Programme et protocole**

à rédiger

### **APP3.7.12 Attribution des cibles**

#### **APP3.7.12.1**

Les têtes de séries pour la première ronde éliminatoire du tournoi à la ronde seront effectuées en fonction du tirage au sort des quatre groupes.

#### **APP3.7.12.2**

Les attributions suivantes de cibles doivent être affichées sur le tableau des duels.

### **APP3.7.13 Site, matériel et installations**

#### **APP3.7.13.1**

Le terrain de tir doit être configuré pour les duels par équipes conformément au [Chapitre 7 du Livre 2 et en particulier des articles 7.1.1.13 et 7.1.1.14.](#)

#### **APP3.7.13.2**

Les cibles doivent être disposées sur une butte de tir pour chaque équipe, les équipes du même match étant sur des cibles adjacentes, un couloir vide séparant les matchs.

#### **APP3.7.13.3**

Un tableau d'affichage indiquant les matchs, les attributions de cibles et les résultats, doit être fourni par le comité organisateur.

### **APP3.7.14 Les dignitaires et journalistes**

#### **APP3.7.14.1**

Les règles du Championnat canadien de tir sur cible en plein air s'appliquent.

## **APP3.7.15 Règles concernant la tenue**

### **APP3.7.15.1**

Les règles concernant la tenue du Championnat de tir sur cible en plein air s'appliquent.

### **APP3.7.15.2**

Les équipes individuelles et les règlements vestimentaires des championnats sur cible en plein air s'appliquent

### **APP3.7.15.3**

Équipes individuelles : les règles vestimentaires des championnats de cibles en plein air s'appliquent.

## **APP3.7.16 Chaperons**

Ne s'applique pas.

## **APP3.7.17 Spectateurs**

à rédiger

## APPENDICE TAC 3.9 RÈGLES DU TOURNOI POSTAL EN SALLE

### TAC 3.18.7.7

Le tournoi postal est une compétition multi-sites en salle de longue durée, qui a le format suivant :

- Une série de rondes canadiennes 300 tirées dans plusieurs clubs, et dont :
  - les résultats sont soumis toutes les semaines, et
  - la moyenne des six (6) meilleurs pointages de chaque concurrent ou équipe sert à déterminer les prix.
- Il y a trois épreuves :
  - une épreuve individuelle par catégorie - les athlètes concourt dans toutes les divisions reconnues pour des médailles;
  - une épreuve individuelle par catégorie du tournoi postal - les athlètes concourt dans une catégorie du tournoi postal, uniquement en fonction du pointage réussi la saison précédente, pour des prix dans chaque catégorie du tournoi postal;
  - une épreuve par équipes de club – les athlètes participe en équipe, dans des catégories mixtes pour des médailles par équipes.

#### TAC 3.18.7.7.1

Toutes les divisions d'équipement reconnues pour le tir sur cible par Tir à l'arc Canada, et toutes les catégories d'âge de Tir à l'arc Canada s'appliquent.

#### TAC 3.18.7.7.2

L'équipe doit se composer d'au moins un (1) archer «doigts», d'au moins un (1) archer «déclencheur» et d'au moins un (1) archer des catégories Dame, junior ou plus jeune, ou para-archer.

### APP3.9.1 Épreuves

#### APP3.9.1.1

Les trois épreuves peuvent être avoir lieu simultanément ([réf TAC 3.18.7.7](#)).

#### APP3.9.1.2

Un athlète peut concourir dans autant de divisions de tir qu'il veut, à condition qu'il soumette les frais requis pour chaque division à laquelle il s'inscrit.

#### APP3.9.1.3

Une classification est attribuée à chaque athlète en fonction des pointages qu'il a réussis l'année précédente au tournoi postal, comme suit :

Arc à poulies	Toutes les autres divisions
Classe A (285-300)	Club 560 (280-300)
Classe B (280-284)	Expert A (255-279)
Classe C (265-279)	Expert B (230-254.)
Classe D (250-264)	Bowman (205-229)
Classe E (200-249)	Archer (175-204)
Classe F (150-199)	Archertot (125-174)
Classe G (0-149)	Tyro (0-124)

#### APP3.9.1.3.1

Les athlètes qui n'ont pas participé au tournoi postal l'année précédente doivent participer comme «non classifiés», et sont classifiés pour les prix en fonction des pointages réussis pendant l'année en cours. Les athlètes qui reçoivent une classification pendant le tournoi postal doivent concourir dans cette classification l'année suivante. Cependant, si la condition physique de l'athlète change beaucoup, cela peut être un motif de reclassification à la baisse. Les demandes de reclassification doivent être faites au coordonnateur du tournoi postal qui décidera de la nouvelle classification à son entière discrétion.

### **APP3.9.1.4 Épreuve par équipes de club du tournoi postal**

#### **APP3.9.1.4.1**

Une équipe se compose de trois (3) ou quatre (4) membres du même club.

#### **APP3.9.1.4.2**

Les noms des membres de l'équipe doivent être envoyés au coordonnateur du tournoi postal en même temps que le premier pointage de l'équipe.

#### **APP3.9.1.4.3**

Aucun remplacement n'est autorisé. Les membres de l'équipe ne peuvent pas changer après que le premier pointage de l'équipe ait été soumis.

#### **APP3.9.1.4.4**

L'équipe doit se composer :

- d'au moins un (1) archer «doigts»,
- d'au moins un (1) archer «déclencheur» et
- d'au moins un (1) archer des catégories Dame, junior ou plus jeune, ou para-archer.

#### **APP3.9.1.4.5**

Un club ne peut inscrire qu'une (1) seule équipe.

#### **APP3.9.1.4.6**

Un score d'équipe constitué du total des scores de n'importe lequel des trois membres de l'équipe pour une ronde 300 canadienne, peut être soumis chaque semaine civile complète (du lundi au dimanche) prévue :

- Les six scores doivent être soumis pour qu'une équipe soit éligible pour les médailles.

### **APP3.9.2 Programme de la compétition**

#### **APP3.9.2.1**

Le tournoi postal commence le 1<sup>er</sup> janvier et se termine le 30 mars tous les ans.

#### **APP3.9.2.2**

Le club hôte peut définir comme il veut le programme de tir.

### **APP3.9.3 Inscription**

#### **APP3.9.3.1**

Les participants doivent s'inscrire auprès du secrétaire du tournoi postal de leur club.

#### **APP3.9.3.2**

Le secrétaire du tournoi postal du club doit s'inscrire auprès du coordonnateur du tournoi postal de TAC lorsqu'il soumet les premiers pointages.

#### **APP3.9.3.3**

Frais — Il y aura des frais pour chaque athlète de la compétition individuelle et pour chaque équipe de la compétition par équipe, tels que définis de temps à autre par Tir à l'arc Canada.

#### **APP3.9.3.4**

Le secrétaire du tournoi postal du club doit soumettre au coordonnateur du tournoi postal de TAC les frais requis pour chaque athlète, lorsqu'il soumet les premiers pointages.

### **APP3.9.4 Documents**

#### **APP3.9.4.1**

Le secrétaire du tournoi postal du club doit soumettre les pointages sous la forme prescrite par le coordonnateur du tournoi postal de TAC.

#### **APP3.9.4.2**

Le directeur du tournoi postal doit publier tous les mois les pointages et les moyennes.

### **APP3.9.5 Soumission des pointages**

Le secrétaire du tournoi postal du club est responsable de soumettre les pointages au coordonnateur du tournoi postal de TAC.

#### **APP3.9.5.1**

Un pointage d'une ronde canadienne 300 (30 flèches) peut être soumis pour chaque athlète par semaine calendaire entière (lundi à dimanche).

#### **APP3.9.5.2**

Au moins six (6) pointages doivent être soumis pour qu'un athlète soit admissible aux médailles.

#### **APP3.9.5.3**

Le secrétaire du tournoi postal du club doit soumettre les pointages au coordonnateur du tournoi postal de TAC dans les quatre (4) semaines (cachet de la poste faisant foi) après le jour où ils sont réussis, mais en aucun cas après le 30 avril de l'année en cours.

### **APP3.9.6 Officiels**

#### **APP3.9.6.1**

Tout club participant au tournoi postal de Tir à l'arc Canada doit nommer un secrétaire du tournoi postal.

#### **APP3.9.6.2**

Juges - Chaque épreuve du tournoi postal doit être supervisée par un juge local ou par le secrétaire du tournoi postal, sauf sur permission du coordonnateur du tournoi postal de TAC.

### **APP3.9.7 Officiels d'équipe**

Ne s'applique pas

### **APP3.9.8 Entraînement**

### **APP3.9.9 Programme et protocole**

#### **APP3.9.9.1**

Déclaration de ronde - Les athlètes et les équipes doivent déclarer au juge local ou au secrétaire du tournoi postal qu'une ronde va être tirée pour le tournoi postal, avant que la première flèche de la ronde soit tirée.

#### **APP3.9.10 Attributions de cibles**

Les attributions de cibles sont à la discrétion du club hôte.

#### **APP3.9.11 Site, matériel et installations**

Le site, les installations et le matériel doivent être tels que requis pour le tir sur cible en salle, tel que décrit au [Chapitre 7 du Livre 2](#)

#### **APP3.9.12 Les dignitaires**

Ne s'applique pas.

#### **APP3.9.13 Règles concernant la tenue**

Le club hôte peut établir les règles concernant la tenue.

#### **APP3.9.14 Les prix**

##### **APP3.9.14.1**

À fin de la compétition, on fait la moyenne des six (6) meilleurs pointages de chaque athlète, et on attribue des médailles dans chaque division et chaque classification.

##### **APP3.9.14.1**

Dans le cas du match postal où il n'est pas possible d'organiser des tir de barrage, les athlètes ou les équipes ex aequo pour les médailles recevront tous deux la médaille et l'athlète ou l'équipe suivante sera classé une place plus bas.



### APP3.9.14.2

Des épinglettes « soixante en six » sont également attribuées aux athlètes qui ont réussi 60 points en deux volées consécutives. Les athlètes reçoivent une facture pour ces épinglettes.

## APPENDICE TAC 3.10 RÈGLES DU TOURNOI POSTAL EN PLEIN AIR

### TAC 3.18.7.9

Le tournoi postal en plein air est une compétition multi-sites en salle de longue durée qui a le format suivant :

- Une série de rondes 720 tirées dans plusieurs clubs, et dont :
  - les résultats sont soumis toutes les semaines, et
  - la moyenne des six (6) meilleurs pointages de chaque concurrent ou équipe sert à déterminer les prix.
- Il y a deux épreuves, tirées simultanément :
  - une épreuve individuelle par catégorie - les athlètes concourent dans toutes les divisions reconnues pour des médailles;
  - une épreuve individuelle par catégorie du tournoi postal - les athlètes concourent dans une catégorie du tournoi postal, uniquement en fonction du pointage réussi, peu importe la division d'équipement, l'âge ou le sexe. Au total sept (7) médailles d'or sont en jeu.

### TAC 3.18.7.9.1

Toutes les divisions d'équipement reconnues pour le tir sur cible par Tir à l'arc Canada, et toutes les catégories d'âge de Tir à l'arc Canada s'appliquent.

### APP10.1 Épreuves

#### APP10.1.1

Les deux épreuves peuvent être avoir lieu simultanément (réf [TAC 3.18.7.9](#)).

#### APP10.1.2

Un athlète peut concourir dans autant de divisions de tir qu'il veut, à condition qu'il soumette les frais requis pour chaque division à laquelle il s'inscrit.

#### APP10.1.3

Une classification est attribuée à chaque athlète en fonction des pointages qu'il a réussis l'année précédente au tournoi postal, comme suit :

Toutes les divisions	Pointages
Club 700	700- 720
Expert A	621 - 699
Expert B	550 – 620
Bowman	400 – 549
Archer	250 – 399
Yeoman	150 – 249
Tyro	0 - 149

#### APP10.1.3.1

Les athlètes qui n'ont pas participé au tournoi postal l'année précédente doivent participer comme «non classifiés», et sont classifiés pour les prix en fonction des pointages réussis pendant l'année en cours. Les athlètes qui reçoivent une classification pendant le tournoi postal doivent concourir dans cette classification l'année suivante. Cependant, si la condition physique de l'athlète change beaucoup, cela peut être un motif de reclassification à la baisse. Les demandes de reclassification doivent être faites au coordonnateur du tournoi postal qui décidera de la nouvelle classification à son entière discrétion.

#### APP10.1.4 pas utilisé.

## **APP10.2 Programme de la compétition**

### **APP10.2.1**

Le tournoi postal commence le 1<sup>er</sup> juin et doit être terminé le 30 septembre tous les ans.

### **APP10.2.2**

Le club hôte peut définir comme il veut le programme de tir.

## **APP10.3 Inscription**

### **APP.10.3.1**

Les participants s'inscriront via le système d'inscription de Tir à l'arc Canada et informeront leur coordinateur de club de leur inscription.

### **APP10.3.2**

Le secrétaire du tournoi postal du club doit s'inscrire auprès du coordonnateur du tournoi postal de TAC lorsqu'il soumet les premiers pointages, mais au plus tard le 15 juillet de l'année en cours. Le paiement à Tir à l'arc Canada doit être confirmé avant que la compétition soit officiellement inscrite.

### **APP10.3.3**

Frais d'inscription - Il y a des frais d'inscription pour chaque athlète de la compétition individuelle, tels que fixés de temps en temps par Tir à l'arc Canada.

### **APP10.3.4**

Le secrétaire du tournoi postal du club soumettra au coordonnateur du tournoi postal, au bureau national de TAC, les frais exigés pour chaque athlète, au plus tard le 15 juillet accompagné du premier pointage de cet athlète ou des frais de retard (25 \$) seront appliqués.

## **APP10.4 Documents**

### **APP10.4.1**

Le secrétaire du tournoi postal du club doit soumettre les pointages sous la forme prescrite par le coordonnateur du tournoi postal de TAC.

### **APP10.4.2**

Le directeur du tournoi postal doit publier tous les mois les pointages et les moyennes.

## **APP10.5 Soumission des pointages**

Le secrétaire du tournoi postal du club est responsable de soumettre les pointages au coordonnateur du tournoi postal de TAC.

### **APP10.5.1**

Un pointage d'une ronde canadienne 720 (72 flèches) peut être soumis pour chaque athlète par semaine calendaire entière (lundi à dimanche).

### **APP10.5.2**

Au moins six (6) pointages doivent être soumis pour qu'un athlète soit admissible aux médailles.

### **APP10.5.3**

Le secrétaire du tournoi postal du club doit soumettre les pointages au coordonnateur du tournoi postal de TAC dans les quatre (4) semaines (cachet de la poste faisant foi) après le jour où ils sont réussis, mais en aucun cas après le 30 octobre de l'année en cours.

## **APP10.6 Officiels**

### **APP10.6.1**

Tout club participant au tournoi postal de Tir à l'arc Canada doit nommer un secrétaire du tournoi postal.

## **APP10.6.2**

Juges - Chaque épreuve du tournoi postal doit être supervisée par un juge local ou par le secrétaire du tournoi postal, sauf sur permission coordonnateur du tournoi postal de TAC.

## **APP10.7 pas utilisé**

## **APP10.8 Entraînement**

à rédiger

## **APP10.9 Programme et protocole**

### **APP10.9.1**

Déclaration de ronde - Les athlètes doivent déclarer au juge local ou au secrétaire du tournoi postal qu'une ronde va être tirée pour le tournoi postal, avant que la première flèche de la ronde soit tirée.

### **APP10.10 Attributions de cibles**

Les attributions de cibles sont à la discrétion du club hôte.

### **APP10.11 Site, matériel et installations**

Le site, les installations et le matériel doivent être tels que requis pour le tir sur cible en plein air, tel que décrit au [Chapitre 7 du Livre 2](#)

### **APP10.12 Les dignitaires**

Ne s'applique pas.

### **APP10.13 Règles concernant la tenue**

Le club hôte peut établir les règles concernant la tenue.

### **APP10.14 Les prix**

#### **APP3.10.14.1**

À fin de la compétition, on fait la moyenne des six (6) meilleurs pointages de chaque athlète, et on attribue des médailles dans chaque division et chaque classification (Voir TAC 6.2.4-médailles)

#### **APP3.10.14.1**

Dans le cas du match postal où il n'est pas possible d'organiser des tirs de barrage, les athlètes ex aequo pour les médailles recevront tous deux la médaille et l'athlète suivant sera classé une place plus bas.

#### **APP3.10.14.2**

EN COURS DE REVUE Des épingles six-pour-soixante sont également attribuées aux athlètes qui obtiennent 60 points dans deux volées consécutives. Les athlètes doivent payer pour ces épingles.

# APPENDICE 1 – TOURNOIS POUR LE CLASSEMENT MONDIAL

## Critères standards minimum

### 1.1

Accès pour tous les athlètes et leur équipement sportif au pays.

### 1.2

Nomination d'au moins deux (2) arbitres World Archery ou continentaux.

### 1.3

Inspection et passage en revue par le délégué technique. Un rapport complet doit être envoyé à l'Association Continentale organisant la compétition ainsi qu'au service des événements de la Fédération Mondiale de Tir à l'Arc.

### 1.4

Epreuve approuvée et garantie par l'Association Continentale concernée. La Fédération Mondiale de Tir à l'Arc doit recevoir la demande de chaque Association Continentale pour approbation finale.

### 1.5

Les organisateurs doivent fournir pour chaque archer, les informations suivantes afin de collecter les données nécessaires pour chaque athlète comme:

- numéro de la carte d'identité,
- nom (nom de famille et prénom),
- catégorie,
- date de naissance (JJ/MM/AAAA),
- acronyme de l'Association Membre .

### 1.6

Les résultats doivent être donnés en direct (sur le site internet World Archery ou sur un autre site en accord avec la Fédération Mondiale. En direct signifiant aussitôt que les résultats sont rentrés dans un système électronique) à partir de l'épreuve de qualification et comprendre toutes les valeurs des flèches individuelles sous le format exigé par la Fédération Mondiale (Olympic Data Feed ou système pour les résultats World Archery) ; ils doivent avoir été examinés par un officiel (vérificateur des résultats ou président des arbitres) lors du tournoi. Les résultats doivent être envoyés au Bureau de la Fédération Mondiale au plus tard deux jours après la fin de la compétition sous format électronique.

### 1.7

Pour les épreuves finales, le marquage des scores sera effectué par un système de marquage automatisé approuvé par la Fédération Mondiale. L'utilisation en est obligatoire pour toutes les épreuves servant de Qualifiant Olympique lors de Jeux Multisports ainsi que pour les Jeux Olympiques de la Jeunesse et les Jeux Paralympiques.

## Proposition d'épreuves pour le classement mondial

### 2.1

Les Associations Membres doivent demander le statut d'épreuve pour le classement mondial par l'intermédiaire de leur Association Continentale respective sur le formulaire prévu à cet effet. Aucune autre forme de demande ne sera acceptée.

### 2.2

L'Association Continentale doit alors soumettre la demande dûment complétée (y compris le nom d'un délégué technique, d'un président de la commission des arbitres et d'un responsable des résultats) au Bureau de la Fédération Mondiale de Tir à l'Arc au moins six (6) mois avant la date prévue pour cette épreuve. La demande doit ensuite être examinée par le service des événements.

### 2.3

Le Comité Exécutif finalisera le calendrier.

## **Statut pour le classement mondial**

### **3.1**

Le statut pour le classement mondial sera automatiquement accordé aux Jeux Olympiques, aux championnats du monde et aux étapes de la coupe du monde.

### **3.2**

Pour les épreuves qui ne sont pas automatiquement reconnues, il est recommandé que le président de la commission des arbitres ne fasse pas partie de l'Association Membre hôte. Les autres membres de cette commission peuvent être arbitres nationaux, continentaux ou World Archery. L'Association Continentale doit s'occuper, en relation avec le comité des arbitres, des nominations extérieures à l'Association Membre.

### **3.3**

Il est obligatoire de nommer un délégué technique.

L'Association Continentale - ou en cas de refus de sa part, les organisateurs - doit payer l'intégralité des coûts de toutes les visites du délégué technique (préliminaire et suivantes). Ni l'Association Continentale ni les organisateurs ne peuvent, en aucun cas, facturer la Fédération Mondiale de Tir à l'Arc.

### **3.4**

Il est obligatoire que le programme utilisé pour la gestion des résultats soit le programme officiel de la Fédération Mondiale de Tir à l'Arc.

### **3.5**

A la fin de la compétition un tournoi se verra retirer son statut pour le Classement Mondial pour, entre autres, les raisons suivantes:

- - manquement à soumettre les résultats selon l'article 1.6,
  - manquement à soumettre le rapport du président des arbitres ou celui du délégué technique au plus tard quatorze (14) jours après la fin de la compétition,
  - non respect des règlements de la Fédération Mondiale de Tir à l'Arc applicables à la compétition (y compris mais sans se limiter à: utilisation de cibles qui ne sont pas en mousse, utilisation de blasons sans licence),
  - non-conformité aux exigences le Classement Mondial publiées sur le document de la base de données de la Fédération Mondiale.

## APPENDICE 2 – CONDITIONS PARTICULIÈRES POUR LES JEUX OLYMPIQUES

### **Règlements concernant la tenue**

*Voir [20. Chapitre 20-Règlements concernant la tenue in Livre 3.](#)*

### **Terrain de tir**

*Voir [3.20. Terrain de tir.](#)*

# APPENDICE 3 – TABLEAUX DES DUELS

## TABLEAU DES DUELS 1A 9104 ATHLÈTES, LES EXEMPTS SONT ACCEPTÉS)

(see image 8: Match Play Chart 1A (104 athletes, byes are permitted))

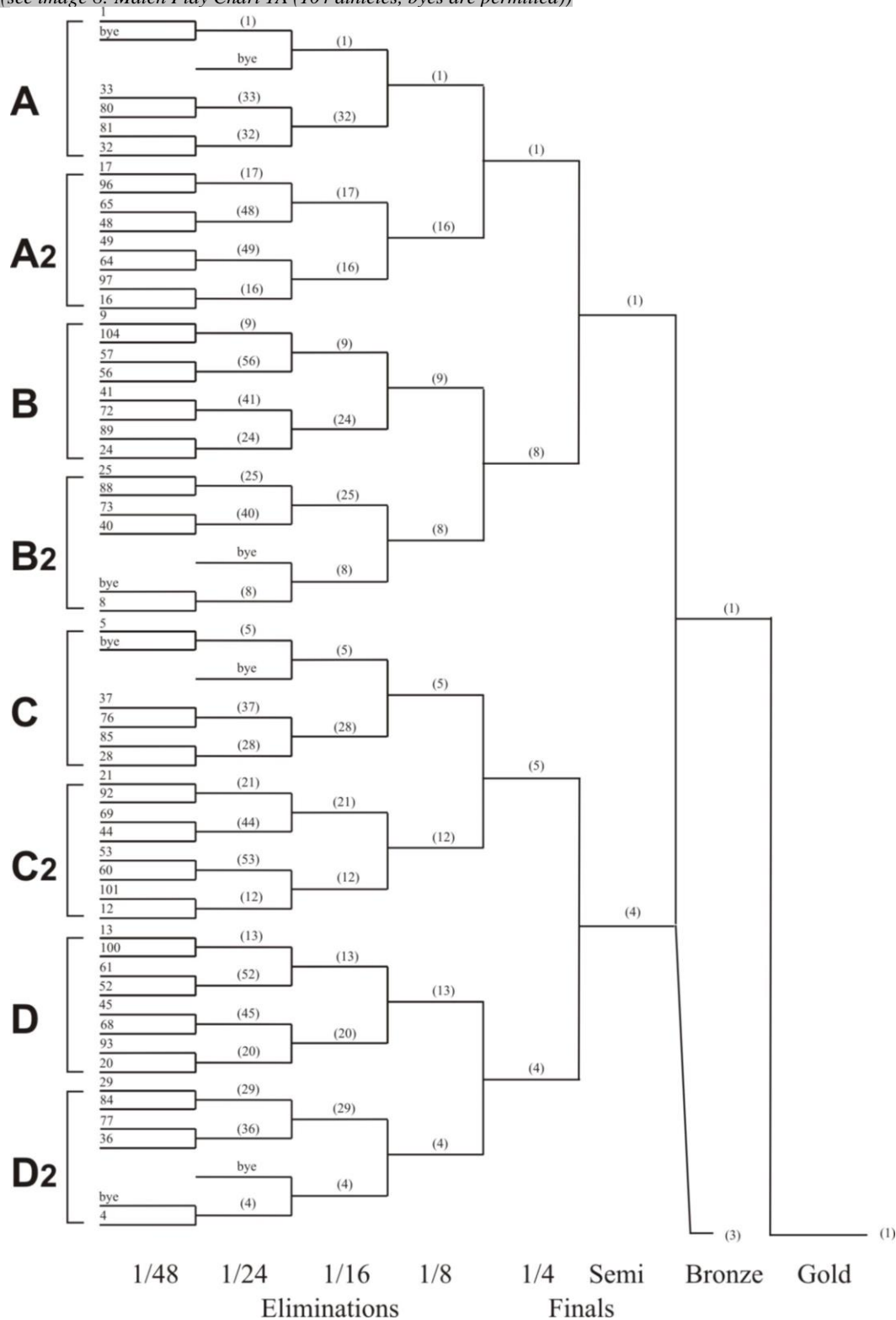


Image 8: Match Play Chart 1A (104 athletes, byes are permitted)

# Tableau des duels 1B (104 athlètes, les exempts sont acceptés)

(see image 9: Match Play Chart 1B (104 athletes, byes are permitted))

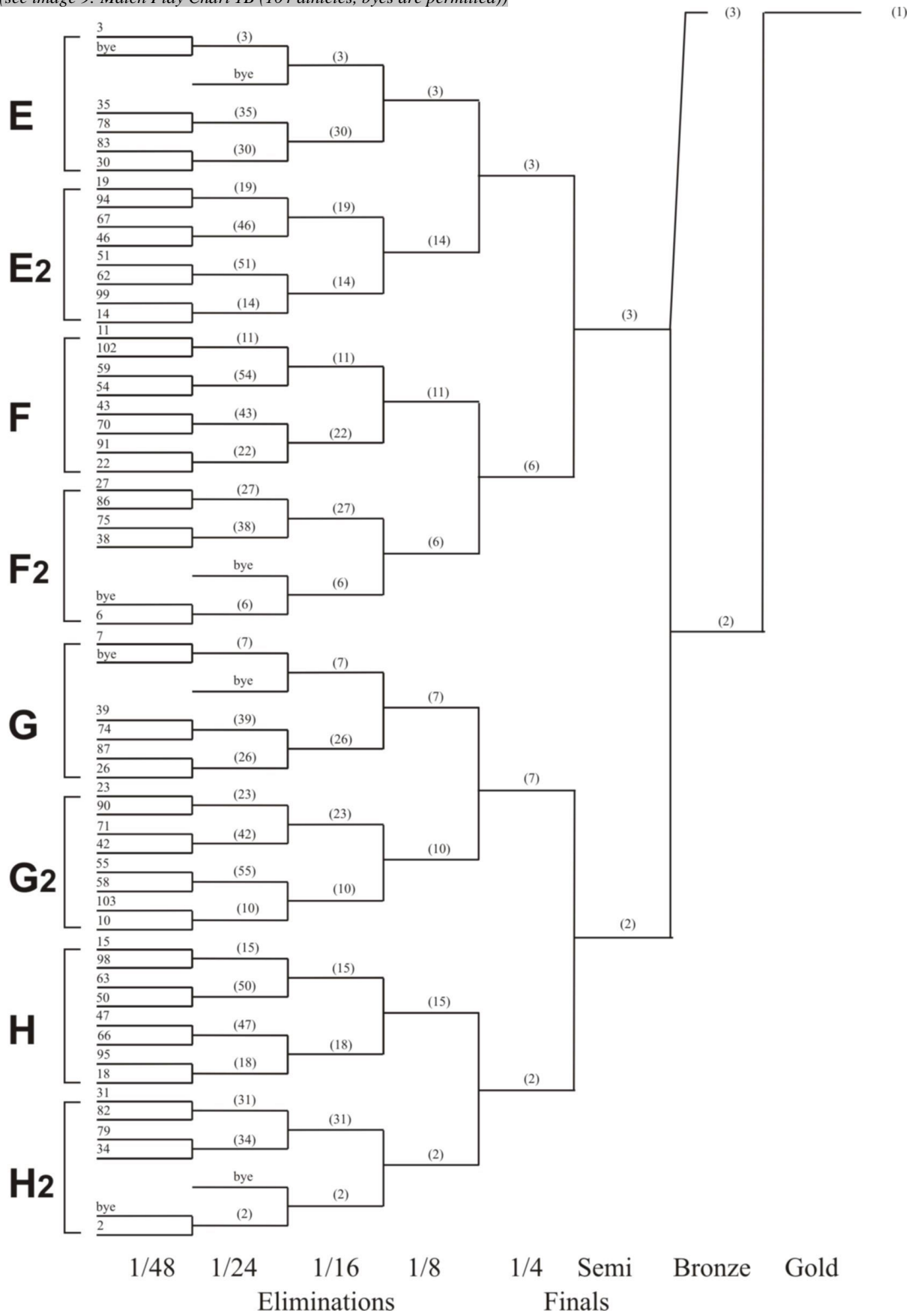
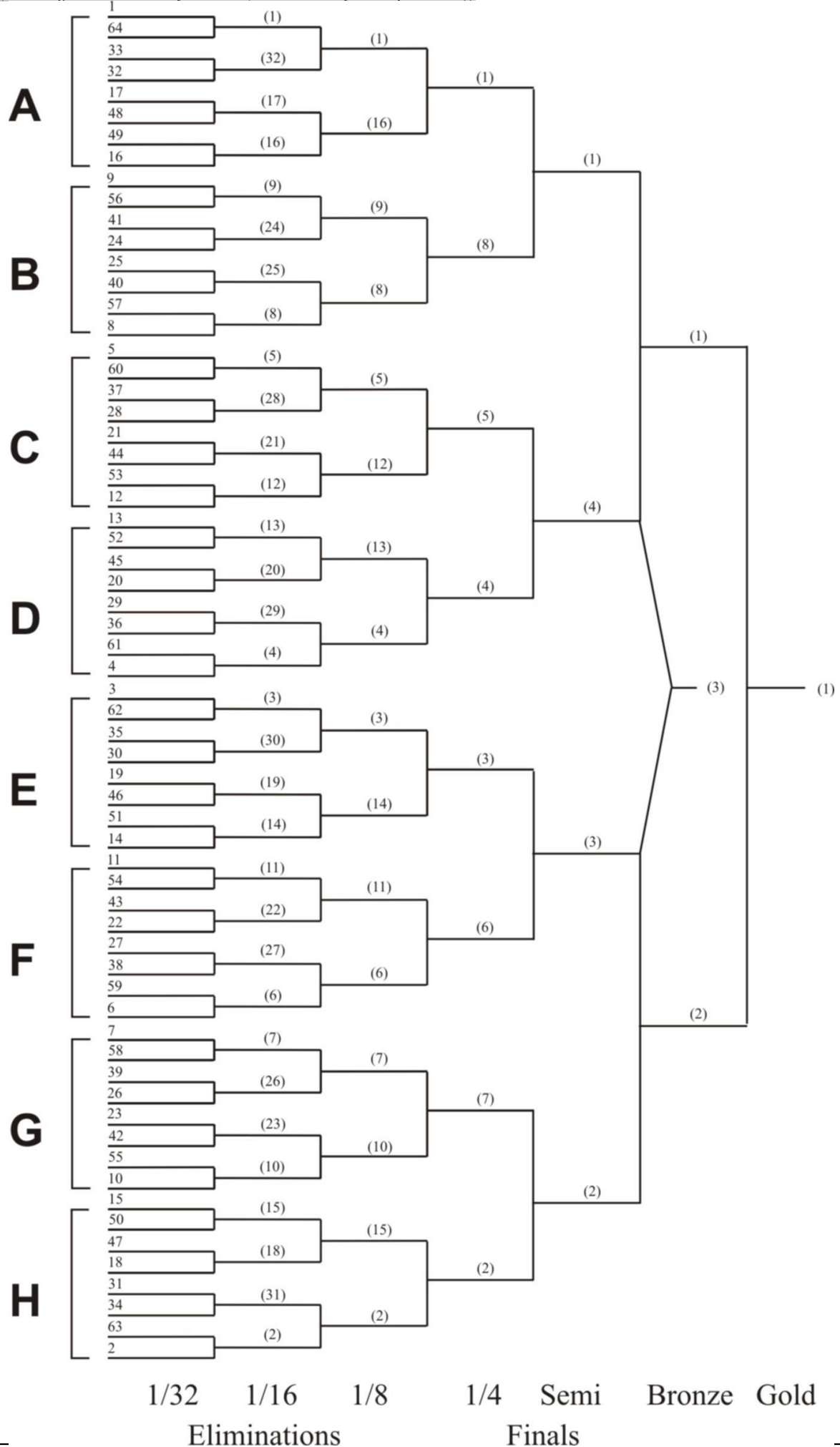


Image 9: Match Play Chart 1B (104 athletes, byes are permitted)



# Tableau des duels 2 (64 athlètes, les exempts sont acceptés)

(see image 10: Match Play Chart 2 (64 athletes, byes are permitted))



### Tableau des duels 3 (32 athlètes, les exempts sont acceptés)

(see image 11: Match Play Chart 3 (32 athletes, byes are permitted))

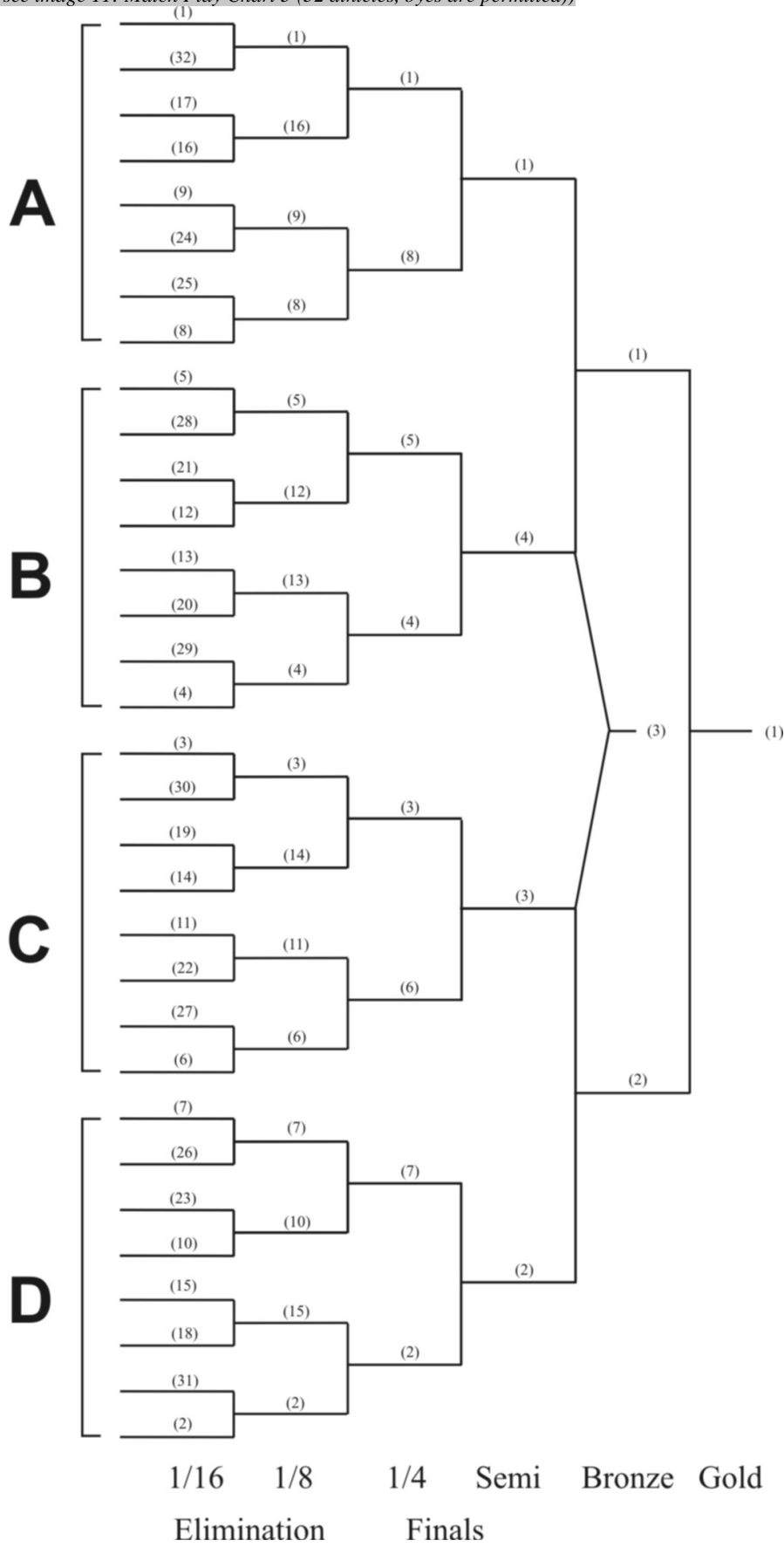


Image 11: Match Play Chart 3 (32 athletes, byes are permitted)

### Tableau des duels 4 (16 athlètes / équipes, les exempts sont acceptés)

(see image 12: Match Play Chart 4 (16 athletes / teams, byes are permitted))

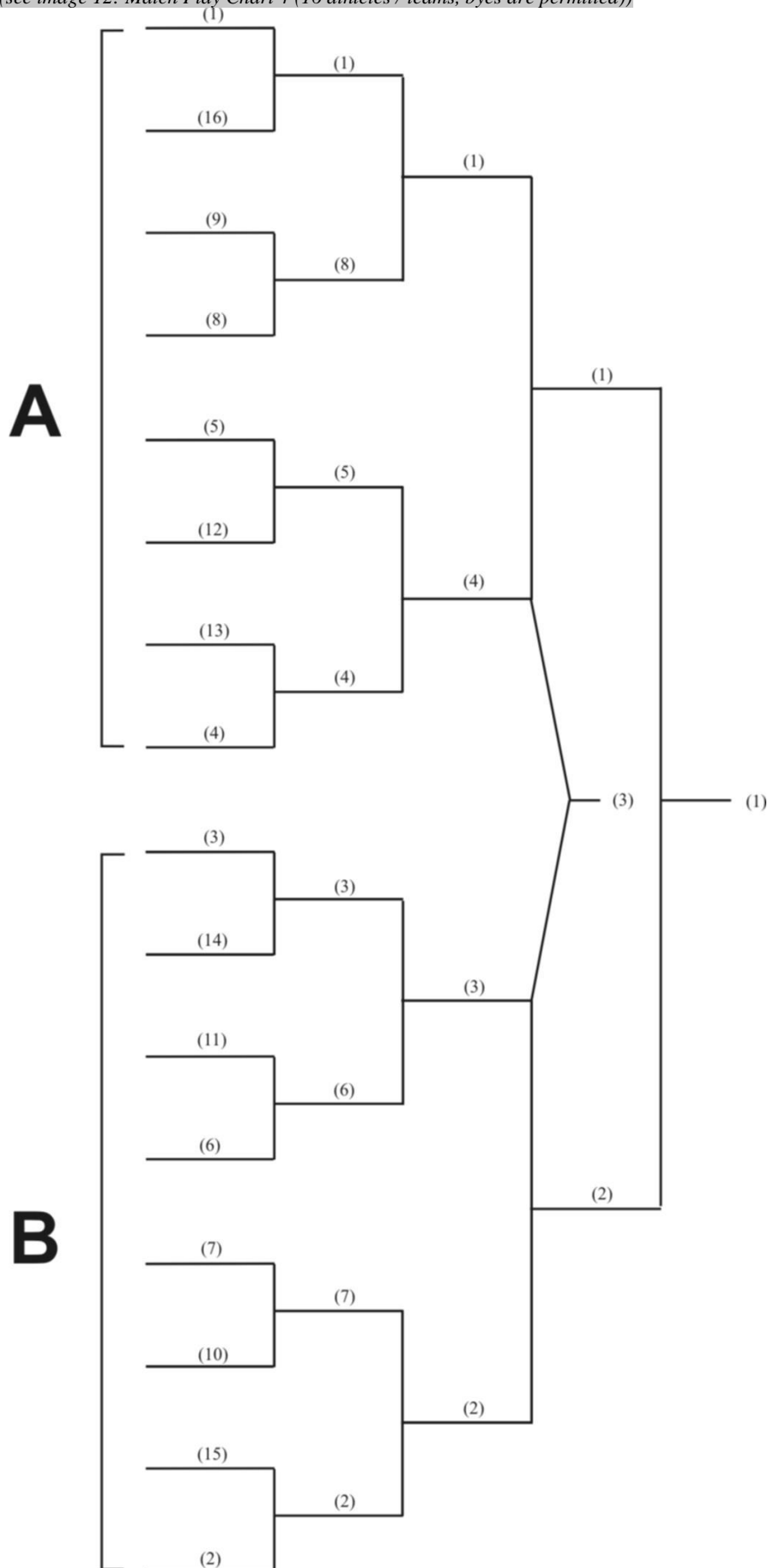
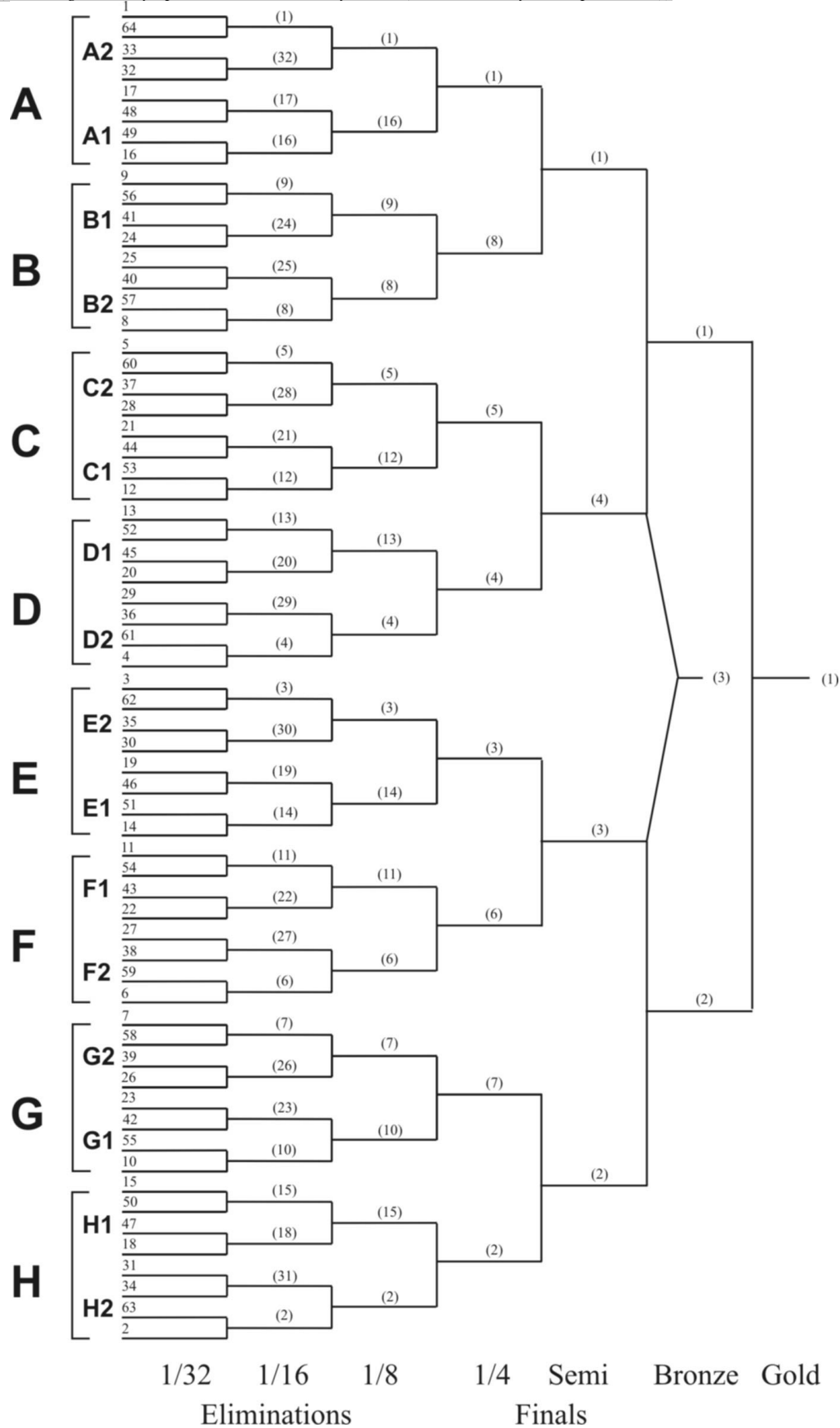


Image 12: Match Play Chart 4 (16 athletes / teams, byes are permitted)

## Tableau des duels pour les Jeux Olympiques (64 athlètes, les exempts sont acceptés)

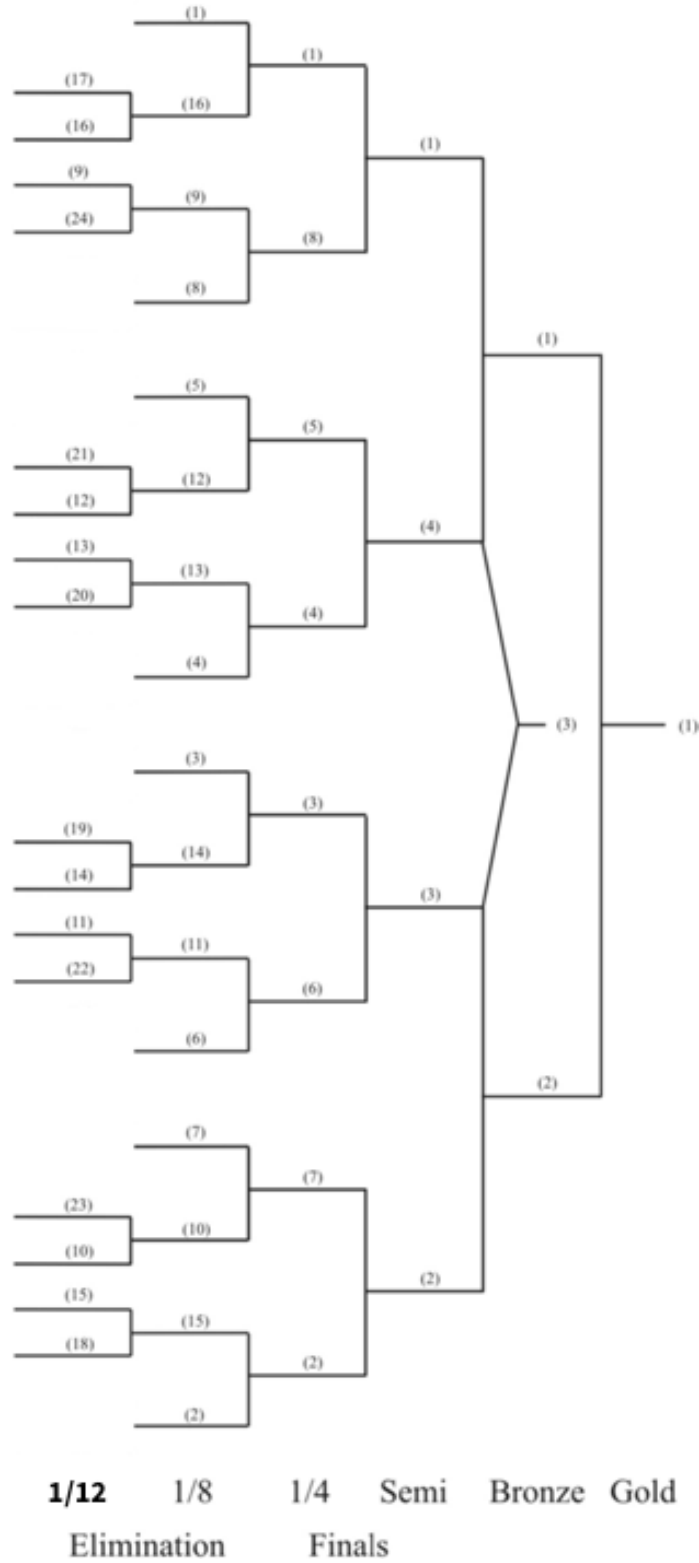
(see image 13: Olympic Games Match Play Chart (64 athletes, byes are permitted))



*Image 13: Olympic Games Match Play Chart (64 athletes, byes are permitted)*

**Tableau des duels 5 (24 équipes, les exempts sont acceptés)**

*(see image 14: Match Play Chart 5 (24 teams, byes are permitted))*



*Image 14: Match Play Chart 5 (24 teams, byes are permitted)*